

Innkjøp desember 2013



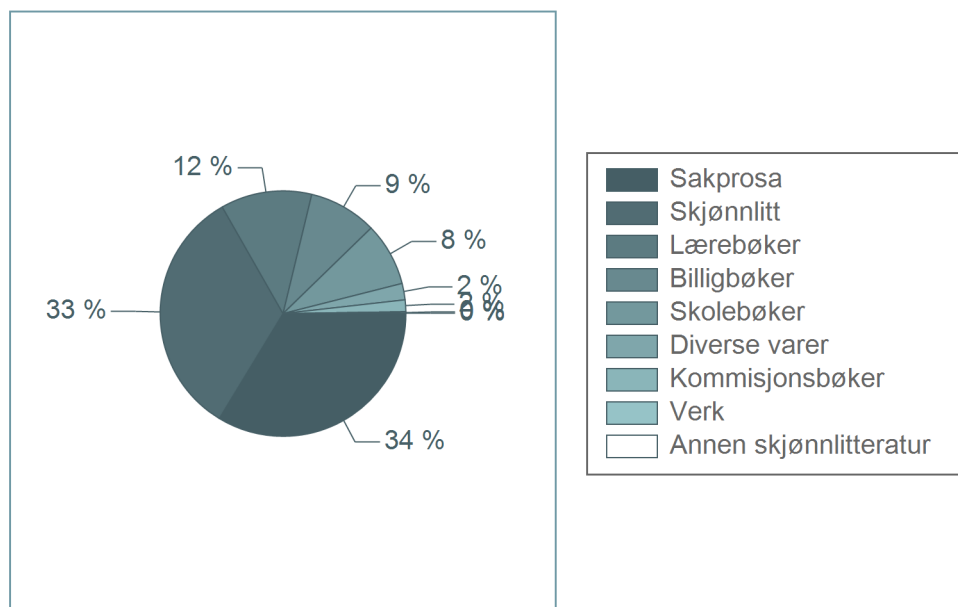
Bokhandlerenes innkjøp for desember utgjør 170 millioner kroner. Dette er en moderat endring på 10 % i forhold til året før. Endringen i de enkelte bokgruppene er gjengitt i tabellen under.

	Innkjøp (mill.)	Endring fra 2012
Skolebøker	14,1	17 %
Lærebøker	20,4	33 %
Lærebøker for høyere utdanning	16,6	34 %
Fagbøker for profesjonsmarkedet	3,7	32 %
Sakprosa	57,2	5 %
Norsk sakprosa for voksne	45,2	10 %
Oversatt sakprosa for voksne	8,5	-10 %
Norsk sakprosa for barn	0,7	-33 %
Oversatt sakprosa for barn	2,9	-1 %
Skjønnlitt	56,2	6 %
Norsk skjønnlitteratur for voksne	27,4	30 %
Oversatt skjønnlitteratur for voksne	10,6	-30 %
Norsk skjønnlitteratur for barn	8,1	13 %
Oversatt skjønnlitteratur for barn	10,1	2 %
Billigbøker	15,2	16 %
Verk	0,3	-7 %
Kommisjonsbøker	2,6	28 %
Diverse varer	3,7	-3 %
Annen skjønnlitteratur	0,1	-42 %
Totalt	169,8	10 %

Innkjøp fordeling desember 2013



Kakediagrammet til høyre viser fordelingen mellom bokgruppene i desember.



Innkjøp januar-desember 2013



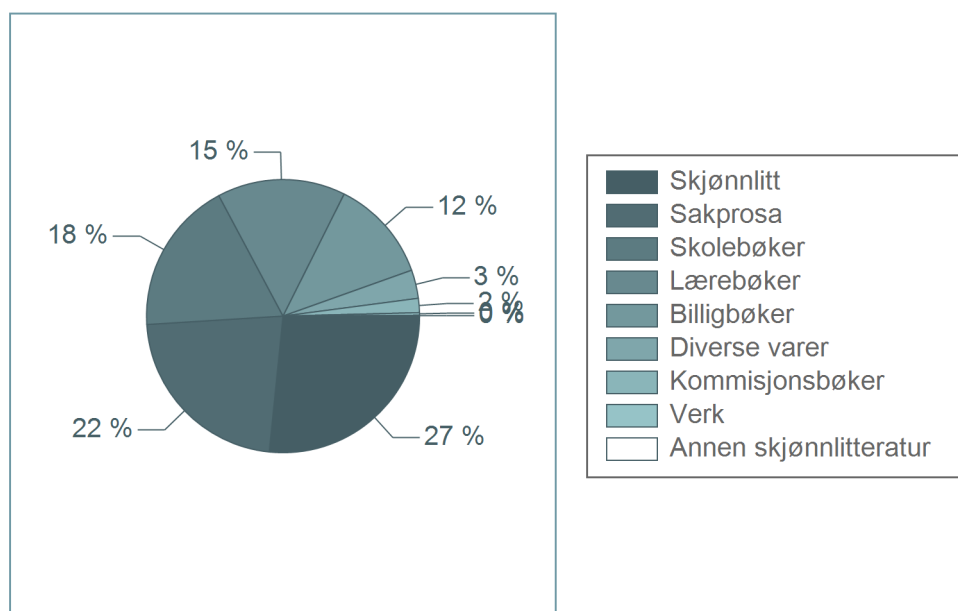
Bokhandlernes innkjøp for perioden januar-desember utgjør 1550 millioner kroner. Dette er en moderat endring på -1 % i forhold til året før. Endringen i de enkelte bokgruppene er gjengitt i tabellen under.

	Innkjøp (mill.)		Endring fra 2012
Skolebøker	281,9		-8 %
Lærebøker	235,5		5 %
Lærebøker for høyere utdanning	191,4		6 %
Fagbøker for profesjonsmarkedet	44,1		1 %
Sakprosa	347,4		-3 %
Norsk sakprosa for voksne	218,1		0 %
Oversatt sakprosa for voksne	100,7		-6 %
Norsk sakprosa for barn	8,4		-15 %
Oversatt sakprosa for barn	20,2		-15 %
Skjønnlitt	412,5		3 %
Norsk skjønnlitteratur for voksne	124,8		33 %
Oversatt skjønnlitteratur for voksne	140,8		-10 %
Norsk skjønnlitteratur for barn	63,1		-5 %
Oversatt skjønnlitteratur for barn	83,8		0 %
Billigbøker	188,4		5 %
Verk	4,6		58 %
Kommisjonsbøker	26,2		-9 %
Diverse varer	52,2		-18 %
Annen skjønnlitteratur	1,6		-14 %
Totalt	1550,2		-1 %

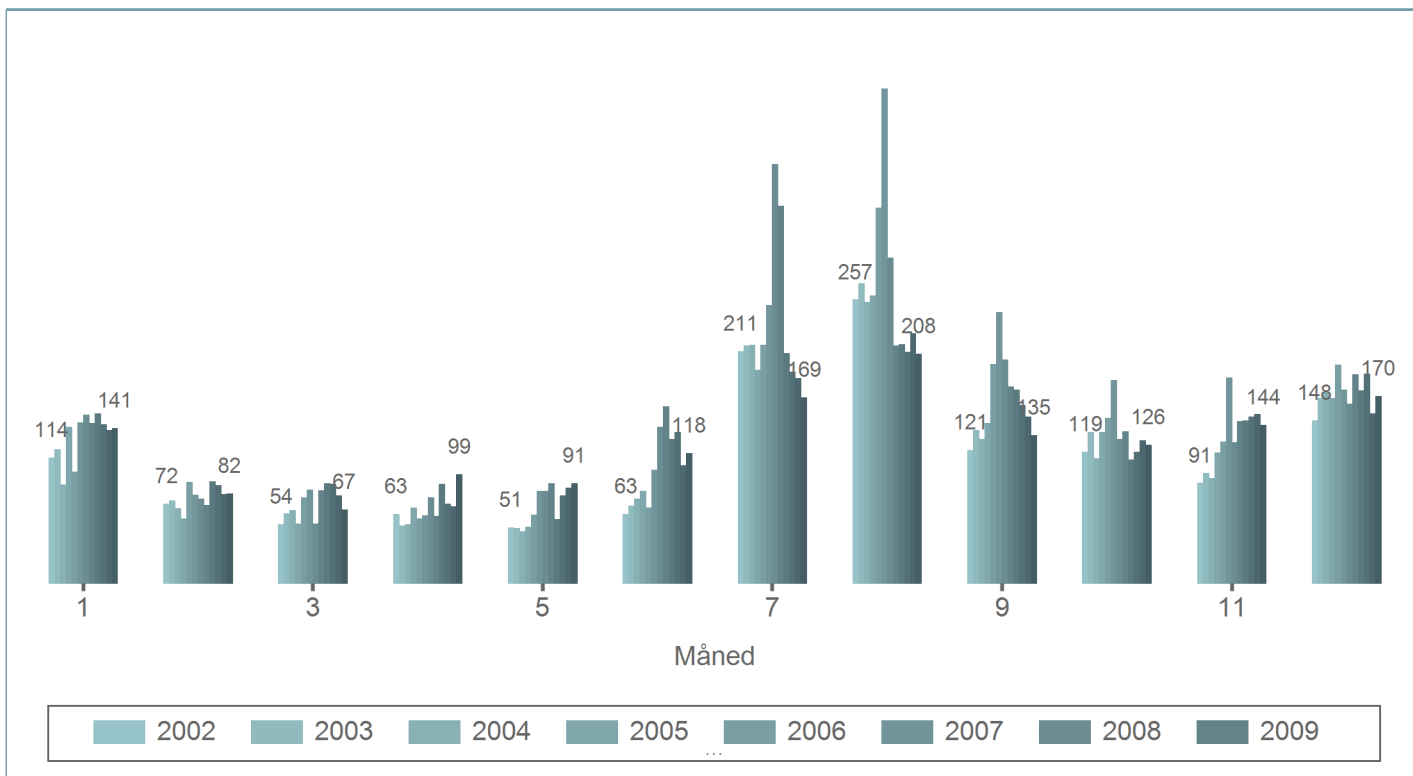
Innkjøp fordeling januar-deseember 2013



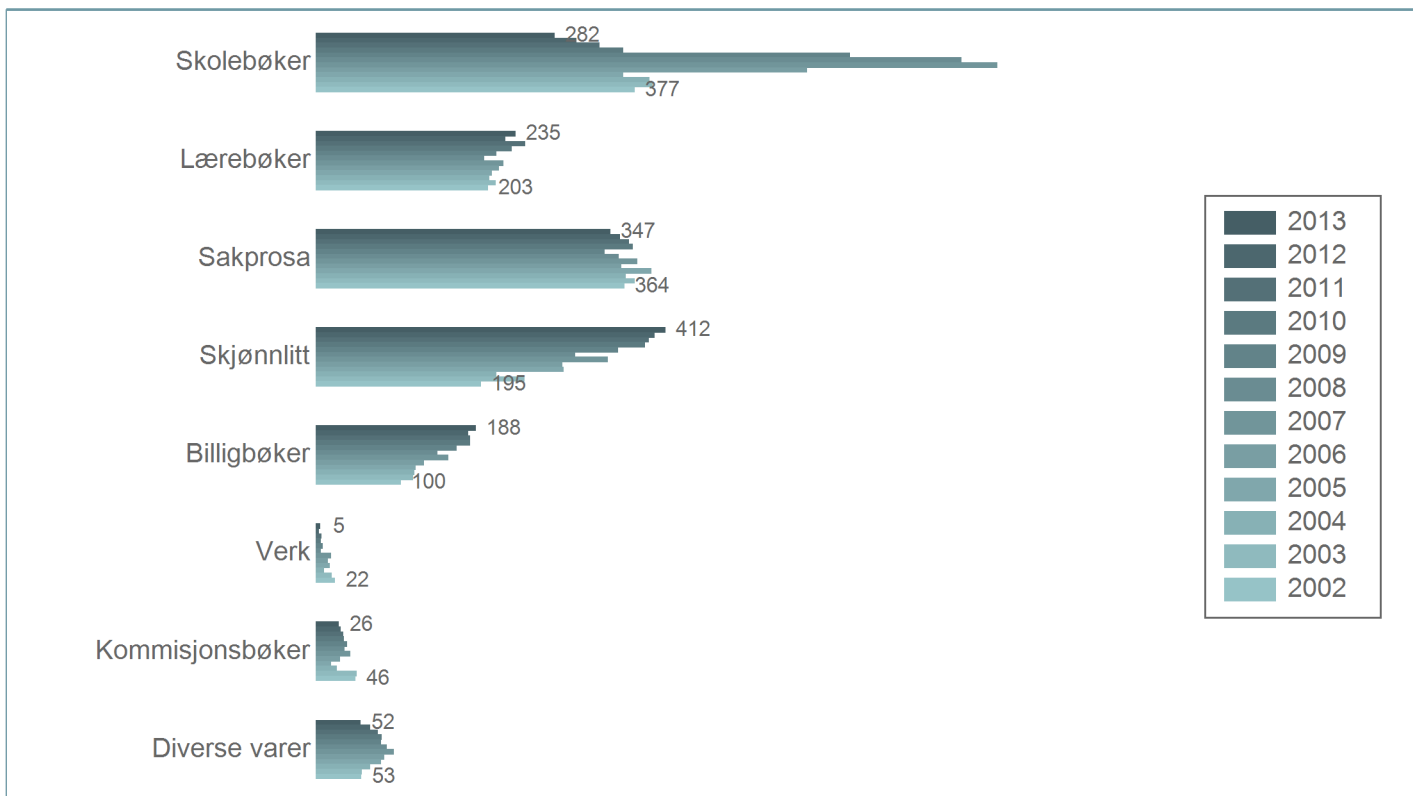
Kakediagrammet til høyre viser fordelingen mellom bokgruppene i perioden januar-deseember.



Innkjøp historikk per måned januar- desember 2002-2013



Innkjøp bokgruppe historikk januar- desember 2002-2013



Om statistikken



Innkjøpsstatistikken baserer seg på norske bokhandlers innkjøp fra Sentraldistribusjonen (SD) og Forlagsentralen (FS), og oppdateres hver måned. Tallene omfatter samtlige bokhandler og i snitt 70-80 % av innkjøpene til den enkelte bokhandel.

