

Innkjøp januar 2015



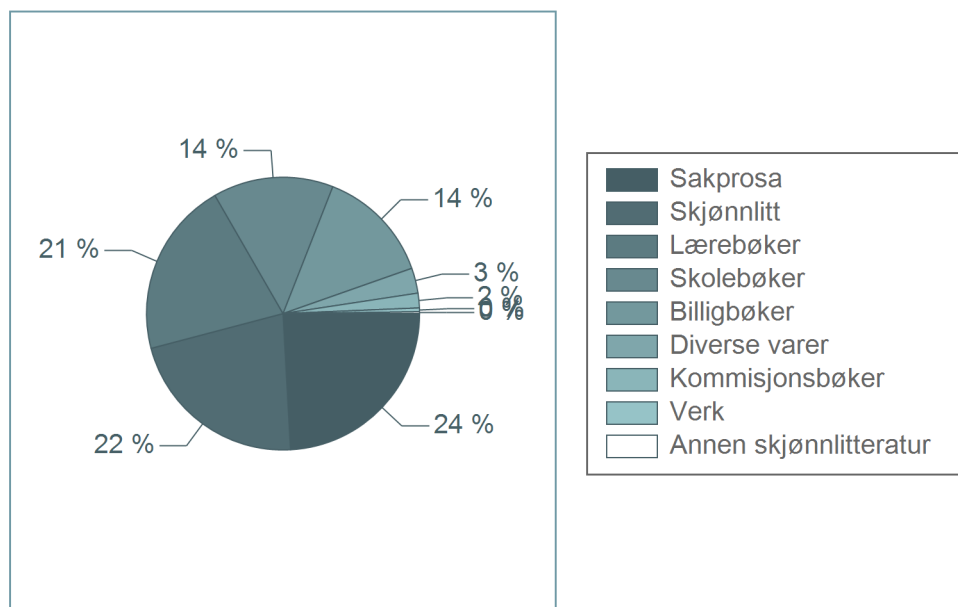
Bokhandlerenes innkjøp for januar utgjør 127 millioner kroner. Dette er en nedgang på -13 % i forhold til året før. Endringen i de enkelte bokgruppene er gjengitt i tabellen under.

	Innkjøp (mill.)	Endring fra 2014
Skolebøker	18,1	-10 %
Skolebøker for grunnskolen	7,9	-14 %
Skolebøker for videregående skole	10,2	-7 %
Lærebøker	26,4	-12 %
Lærebøker for høyere utdanning	22,3	-12 %
Fagbøker for profesjonsmarkedet	4,1	-10 %
Sakprosa	30,6	-19 %
Norsk sakprosa for voksne	16,8	-11 %
Oversatt sakprosa for voksne	10,4	-32 %
Norsk sakprosa for barn	0,9	-42 %
Oversatt sakprosa for barn	2,6	18 %
Skjønnlitt	27,7	-6 %
Norsk skjønnlitteratur for voksne	2,7	-19 %
Oversatt skjønnlitteratur for voksne	10,8	-7 %
Norsk skjønnlitteratur for barn	5,1	4 %
Oversatt skjønnlitteratur for barn	9,1	-5 %
Billigbøker	17,4	-19 %
Verk	0,6	134 %
Kommisjonsbøker	2,2	-18 %
Diverse varer	3,8	3 %
Annen skjønnlitteratur	0,3	118 %
Totalt	127,1	-13 %

Innkjøp fordeling januar 2015



Kakediagrammet til høyre viser fordelingen mellom bokgruppene i januar.



Innkjøp januar-januar 2015



Bokhandlenes innkjøp for perioden januar-januar utgjør 127 millioner kroner. Dette er en nedgang på -13 % i forhold til året før. Endringen i de enkelte bokgruppene er gjengitt i tabellen under.

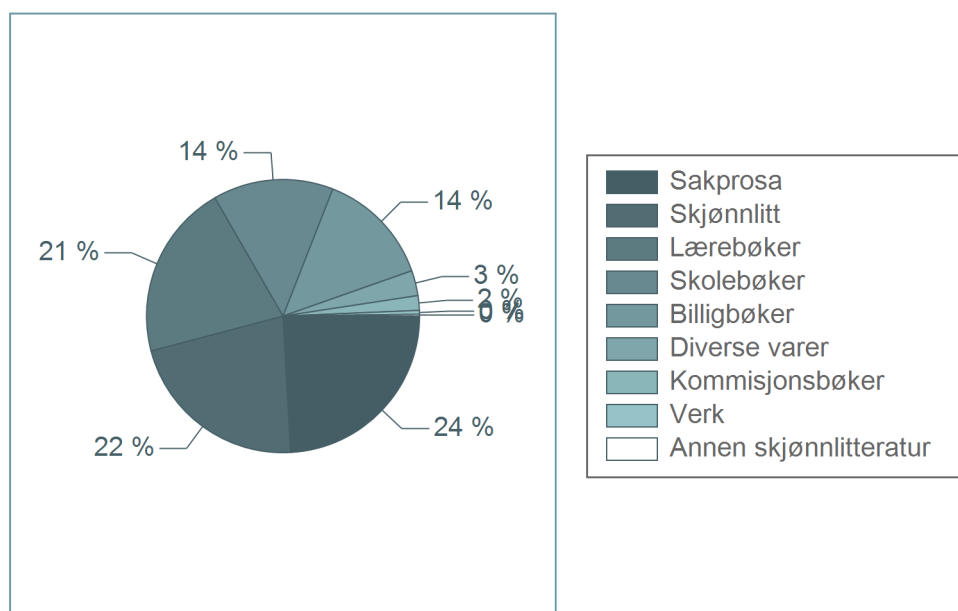
	Innkjøp (mill.)	Endring fra 2014
Skolebøker	18,1	-10 % ➡
Lærebøker	26,4	-12 % ➡
Sakprosa	30,6	-19 % ➡
Skjønnlitt	27,7	-6 % ➡
Billigbøker	17,4	-19 % ➡
Verk	0,6	134 % ➡
Kommisjonsbøker	2,2	-18 % ➡
Diverse varer	3,8	3 % ➡
Annen skjønnlitteratur	0,3	118 % ➡
Totalt	127,1	-13 % ➡



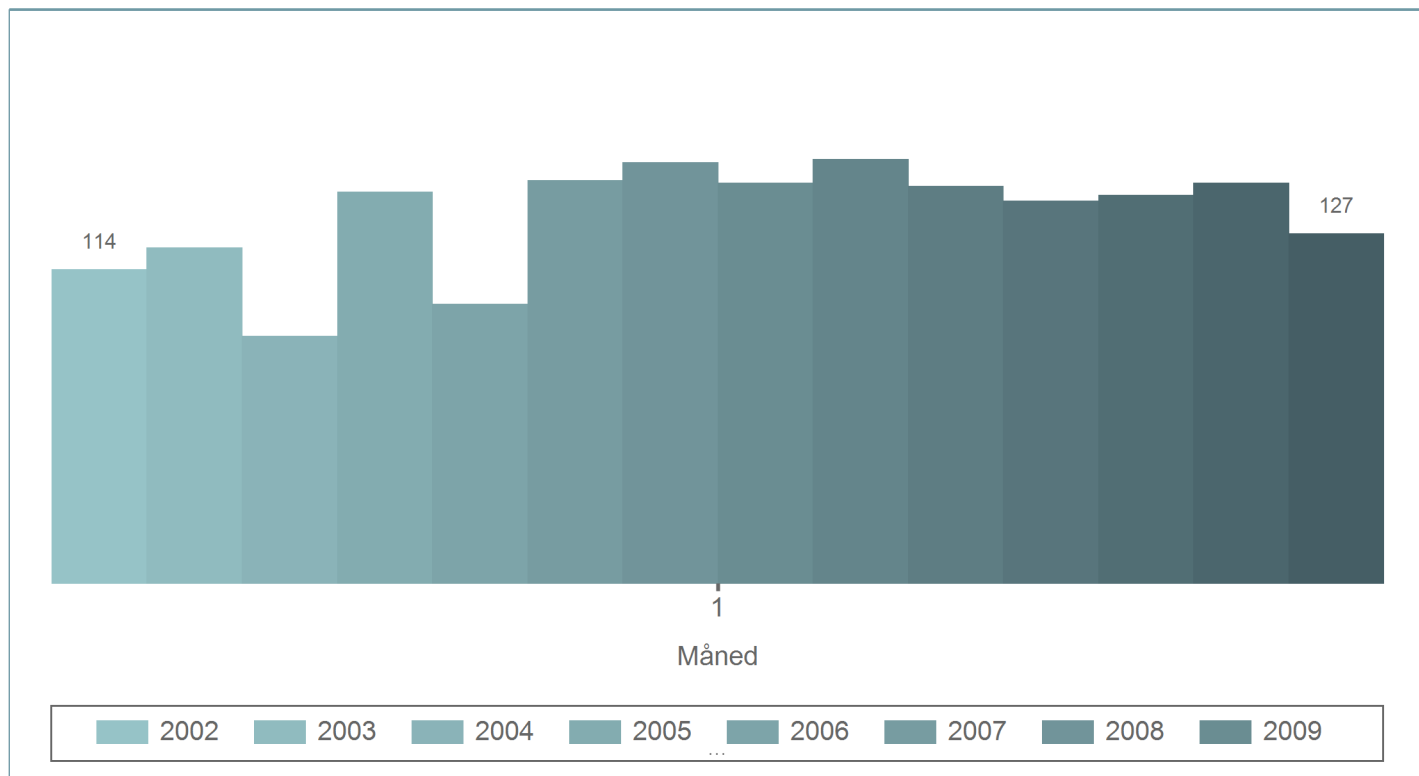
Innkjøp fordeling januar-januar 2015



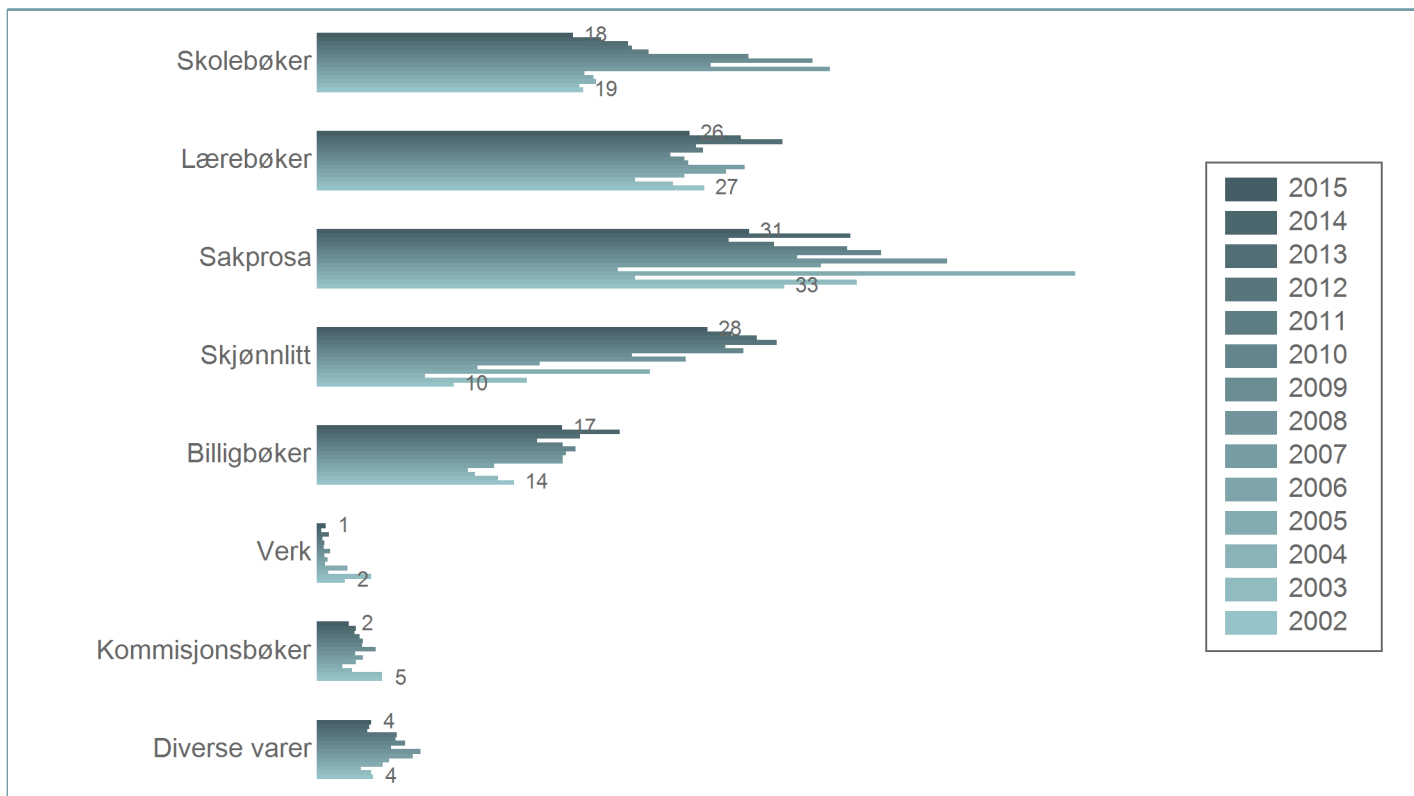
Kakediagrammet til høyre viser fordelingen mellom bokgruppene i perioden januar-januar.



Innkjøp historikk per måned januar-januar 2002-2015



Innkjøp bokgruppe historikk januar-januar 2002-2015



Om statistikken



Innkjøpsstatistikken baserer seg på norske bokhandlers innkjøp fra Sentraldistribusjonen (SD) og Forlagsentralen (FS), og oppdateres hver måned. Tallene omfatter samtlige bokhandler og i snitt 70-80 % av innkjøpene til den enkelte bokhandel.

