



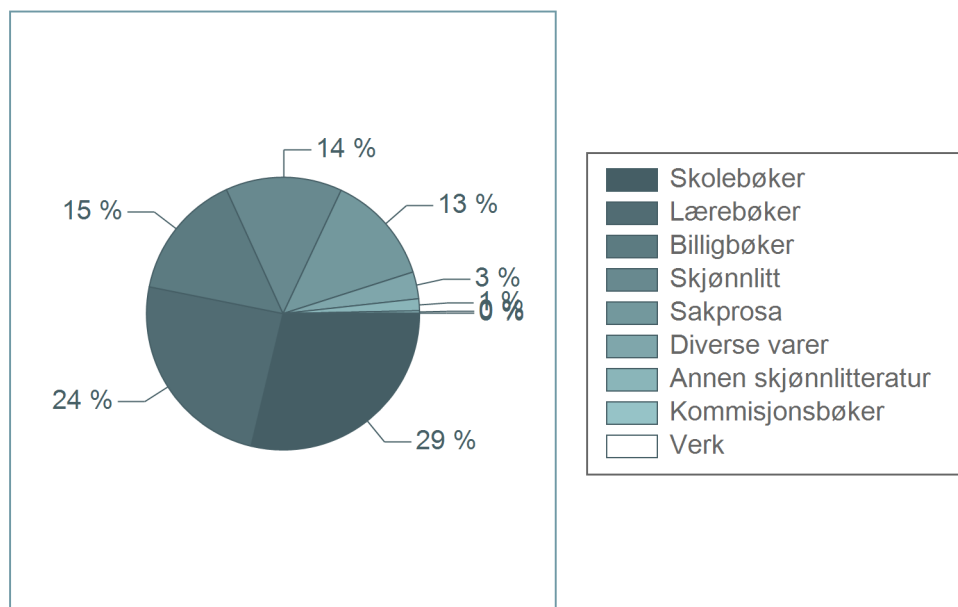
Bokhandlerenes innkjøp for juni utgjør 139 millioner kroner. Dette er en økning på 31 % i forhold til året før. Endringen i de enkelte bokgruppene er gjengitt i tabellen under.

	Innkjøp (mill.)	Endring fra 2014
Skolebøker	39,9	15 %
Skolebøker for grunnskolen	20,2	29 %
Skolebøker for videregående skole	19,7	4 %
Lærebøker	33,8	181 %
Lærebøker for høyere utdanning	29,7	206 %
Fagbøker for profesjonsmarkedet	4,2	79 %
Sakprosa	18,1	31 %
Skjønnlitt	19,2	18 %
Norsk skjønnlitteratur for voksne	2,3	-13 %
Oversatt skjønnlitteratur for voksne	5,9	24 %
Norsk skjønnlitteratur for barn	5,3	19 %
Oversatt skjønnlitteratur for barn	5,7	29 %
Billigbøker	20,9	-9 %
Verk	0,1	-58 %
Kommisjonsbøker	0,4	-80 %
Diverse varer	4,4	6 %
Annen skjønnlitteratur	2,0	1 310 %
Totalt	138,8	31 %

Innkjøp fordeling juni 2015



Kakediagrammet til høyre viser fordelingen mellom bokgruppene i juni.



Innkjøp januar-juni 2015



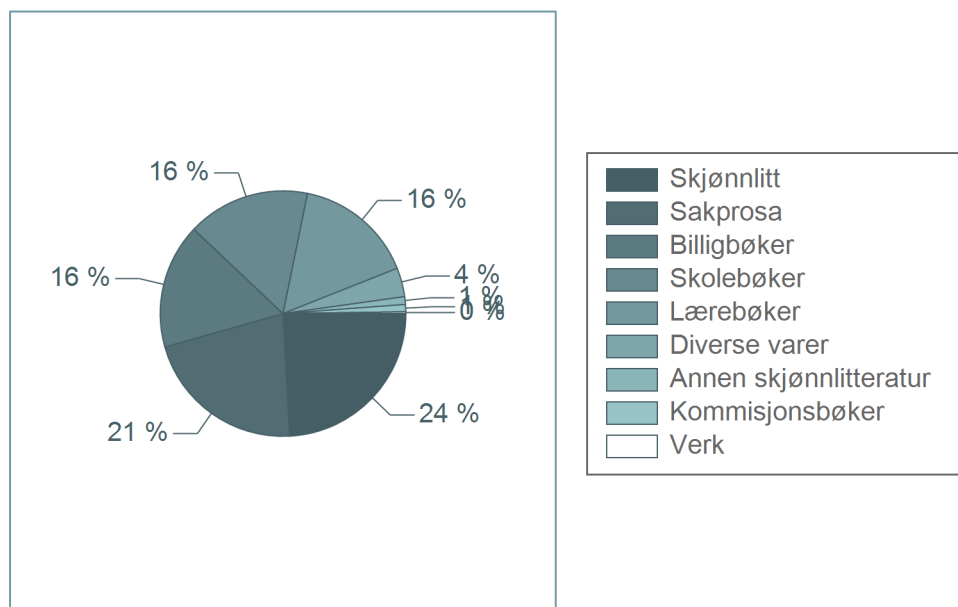
Bokhandlerenes innkjøp for perioden januar-juni utgjør 601 millioner kroner. Dette er en moderat endring på 0 % i forhold til året før. Endringen i de enkelte bokgruppene er gjengitt i tabellen under.

	Innkjøp (mill.)	Endring fra 2014
Skolebøker	97,1	3 %
Skolebøker for grunnskolen	43,3	6 %
Skolebøker for videregående skole	53,7	1 %
Lærebøker	94,9	25 %
Lærebøker for høyere utdanning	76,7	31 %
Fagbøker for profesjonsmarkedet	18,2	6 %
Sakprosa	129,2	-6 %
Norsk sakprosa for voksne	66,3	-7 %
Oversatt sakprosa for voksne	48,8	-6 %
Norsk sakprosa for barn	4,9	-21 %
Oversatt sakprosa for barn	9,2	20 %
Skjønnlitt	145,2	5 %
Norsk skjønnlitteratur for voksne	20,4	-41 %
Oversatt skjønnlitteratur for voksne	54,8	38 %
Norsk skjønnlitteratur for barn	27,7	4 %
Oversatt skjønnlitteratur for barn	42,3	11 %
Billigbøker	98,9	-15 %
Verk	1,4	-3 %
Kommisjonsbøker	5,8	-48 %
Diverse varer	22,9	-7 %
Annen skjønnlitteratur	6,2	699 %
Totalt	601,4	0 %

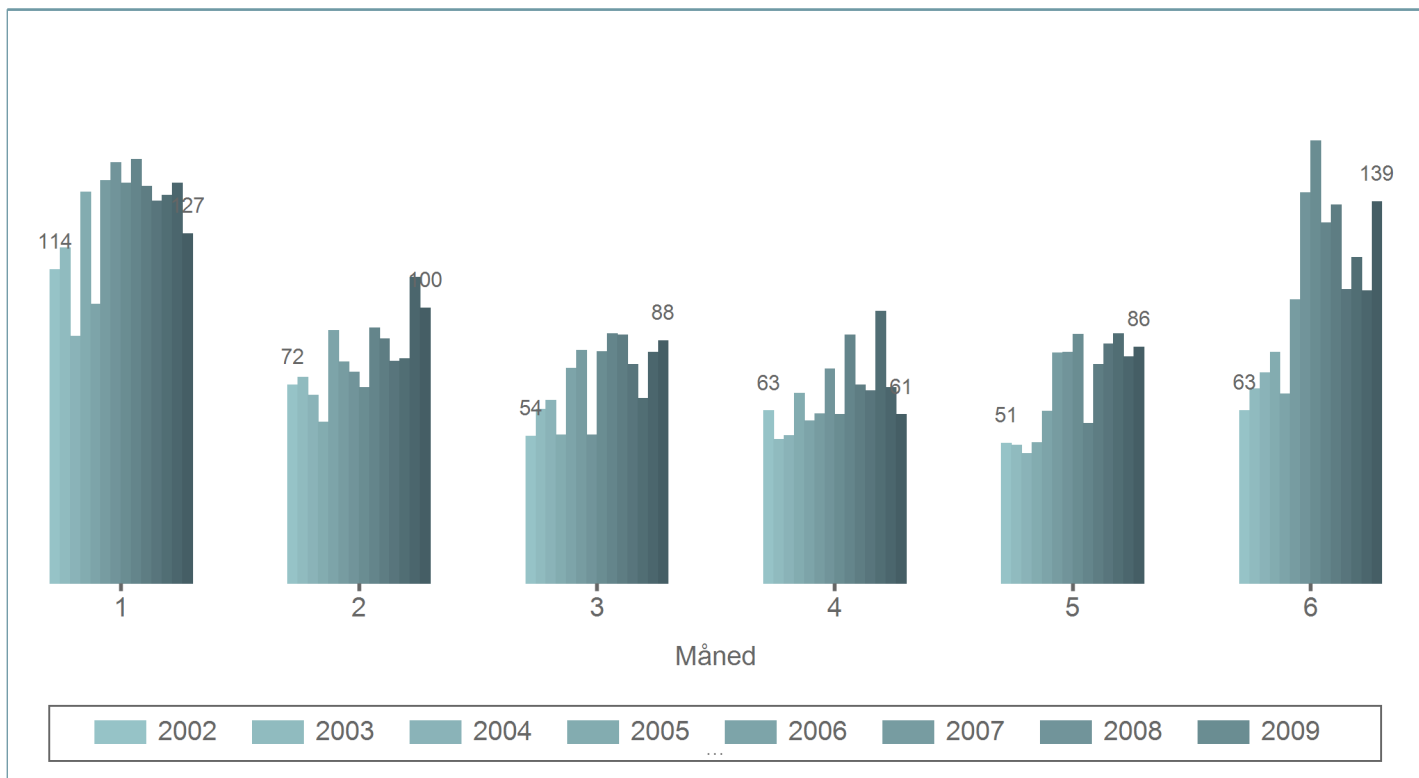
Innkjøp fordeling januar-juni 2015



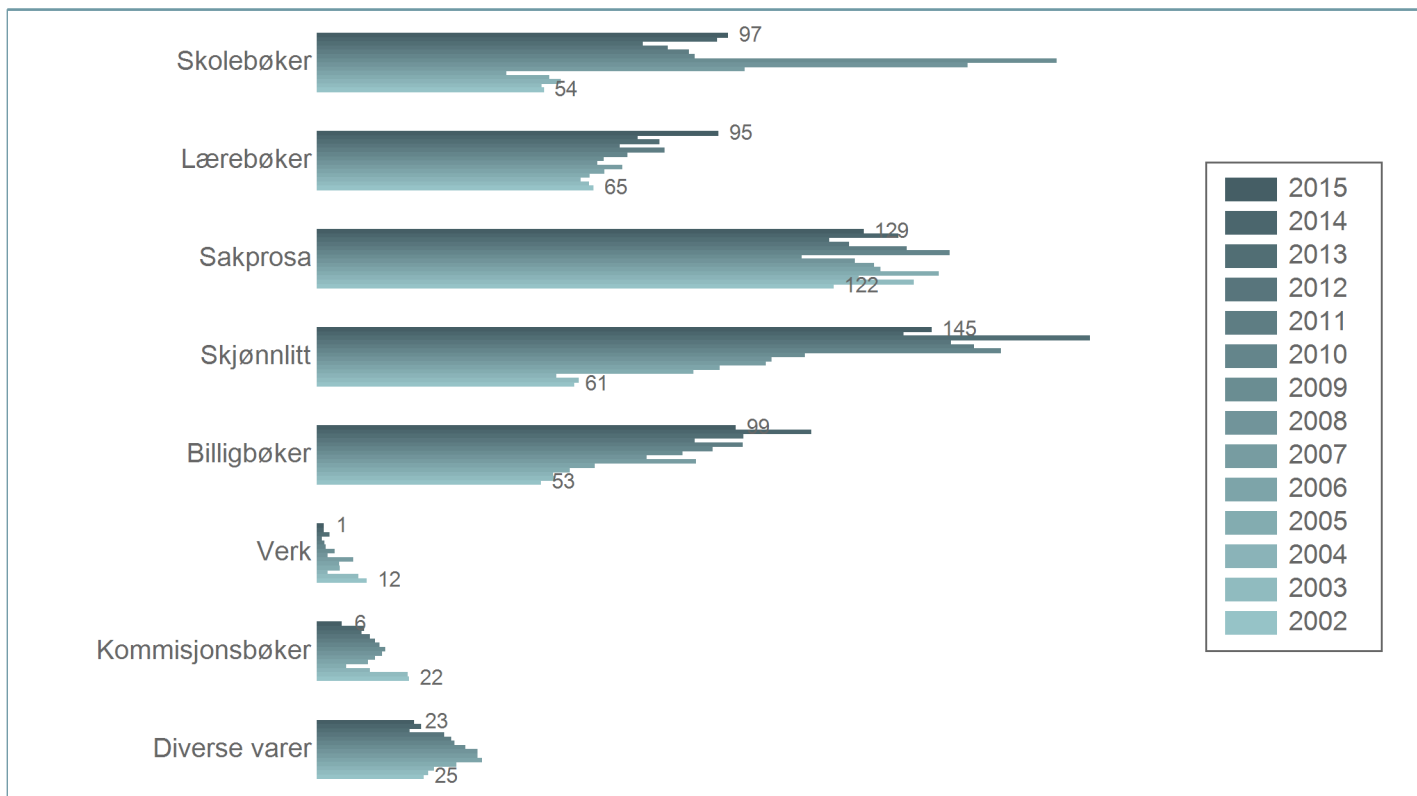
Kakediagrammet til høyre viser fordelingen mellom bokgruppene i perioden januar-juni.



Innkjøp historikk per måned januar-juni 2002-2015



Innkjøp bokgruppe historikk januar-juni 2002-2015



Om statistikken



Innkjøpsstatistikken baserer seg på norske bokhandlers innkjøp fra Sentraldistribusjonen (SD) og Forlagsentralen (FS), og oppdateres hver måned. Tallene omfatter samtlige bokhandler og i snitt 70-80 % av innkjøpene til den enkelte bokhandel.

