

Innkjøp oktober 2016



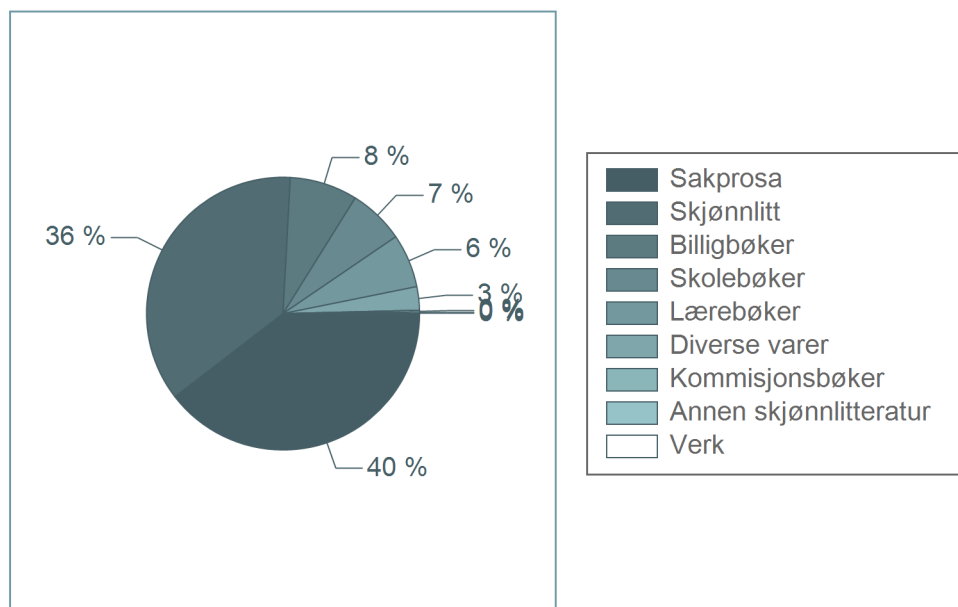
Bokhandlerenes innkjøp for oktober utgjør 104 millioner kroner. Dette er en nedgang på -17 % i forhold til året før. Endringen i de enkelte bokgruppene er gjengitt i tabellen under.

	Innkjøp (mill.)	Endring fra 2015
Skolebøker	6,9	-11 %
Skolebøker for grunnskolen	3,8	3 %
Skolebøker for videregående skole	3,1	-24 %
Lærebøker	6,6	-26 %
Lærebøker for høyere utdanning	4,8	-25 %
Fagbøker for profesjonsmarkedet	1,9	-30 %
Sakprosa	41,2	-16 %
Norsk sakprosa for voksne	30,0	-13 %
Oversatt sakprosa for voksne	5,1	-49 %
Norsk sakprosa for barn	4,3	412 %
Oversatt sakprosa for barn	1,8	-49 %
Skjønnlitt	37,8	-13 %
Norsk skjønnlitteratur for voksne	13,3	-4 %
Oversatt skjønnlitteratur for voksne	9,3	-22 %
Norsk skjønnlitteratur for barn	6,5	-25 %
Oversatt skjønnlitteratur for barn	8,7	-4 %
Billigbøker	8,4	-20 %
Verk	0,0	-5 %
Kommisjonsbøker	0,2	-15 %
Diverse varer	2,9	-33 %
Annen skjønnlitteratur	0,2	-90 %
Totalt	104,3	-17 %

Innkjøp fordeling oktober 2016



Kakediagrammet til høyre viser fordelingen mellom bokgruppene i oktober.



Innkjøp januar-oktober 2016



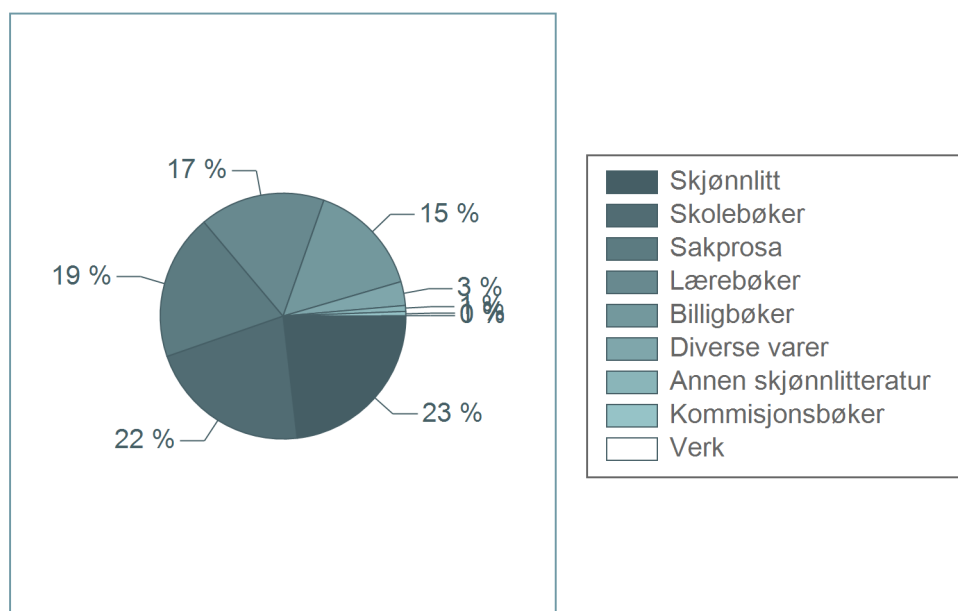
Bokhandlerenes innkjøp for perioden januar-oktober utgjør 1174 millioner kroner. Dette er en moderat endring på -3 % i forhold til året før. Endringen i de enkelte bokgruppene er gjengitt i tabellen under.

	Innkjøp (mill.)		Endring fra 2015
Skolebøker	252,5		-3 %
Skolebøker for grunnskolen	135,4		1 %
Skolebøker for videregående skole	117,2		-8 %
Lærebøker	194,0		-2 %
Lærebøker for høyere utdanning	162,6		0 %
Fagbøker for profesjonsmarkedet	31,4		-8 %
Sakprosa	225,3		-8 %
Norsk sakprosa for voksne	134,9		-5 %
Oversatt sakprosa for voksne	60,2		-21 %
Norsk sakprosa for barn	14,8		86 %
Oversatt sakprosa for barn	15,4		-21 %
Skjønnlitt	272,1		-5 %
Norsk skjønnlitteratur for voksne	60,8		-2 %
Oversatt skjønnlitteratur for voksne	83,5		-11 %
Norsk skjønnlitteratur for barn	57,6		4 %
Oversatt skjønnlitteratur for barn	70,2		-5 %
Billigbøker	177,1		13 %
Verk	0,3		-73 %
Kommisjonsbøker	6,8		-19 %
Diverse varer	36,8		-14 %
Annen skjønnlitteratur	9,2		-32 %
Totalt	1174,2		-3 %

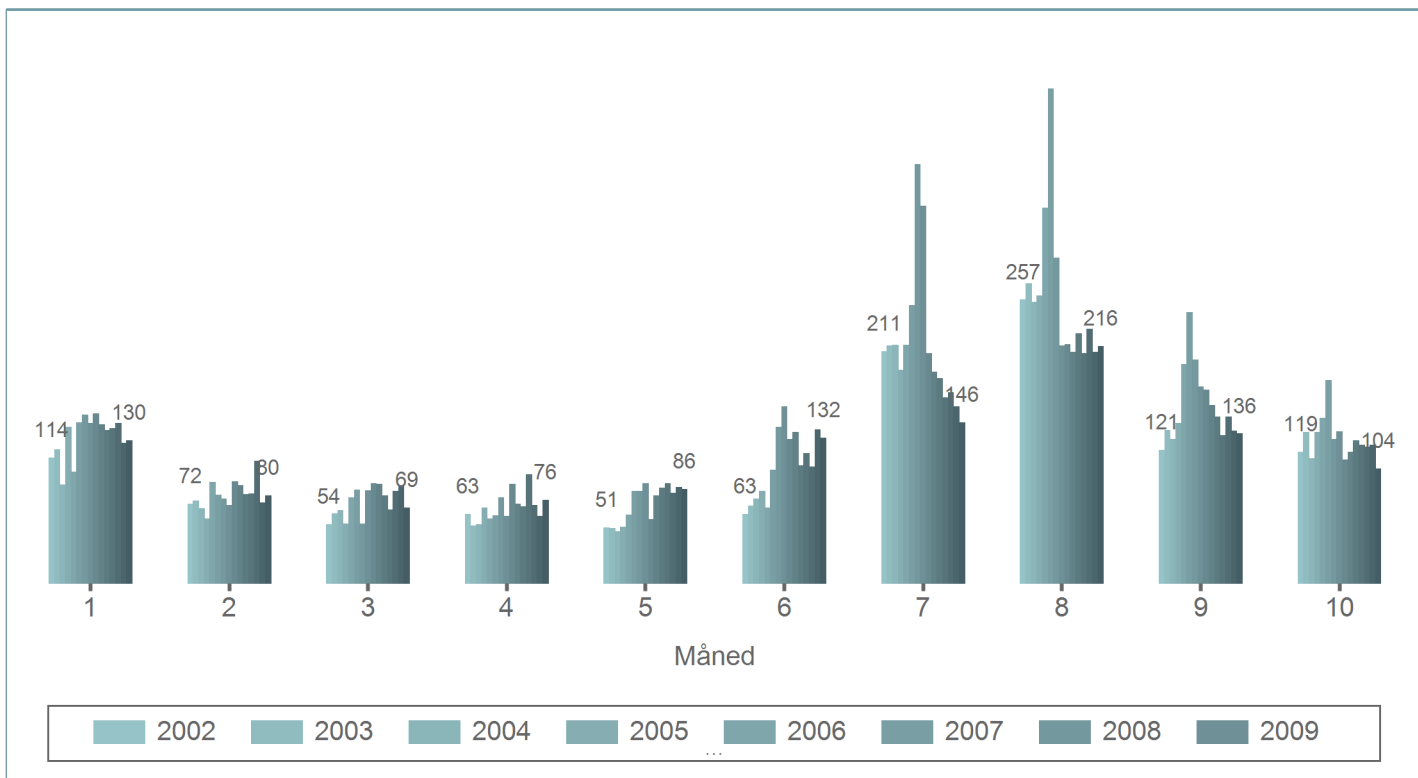
Innkjøp fordeling januar-oktober 2016



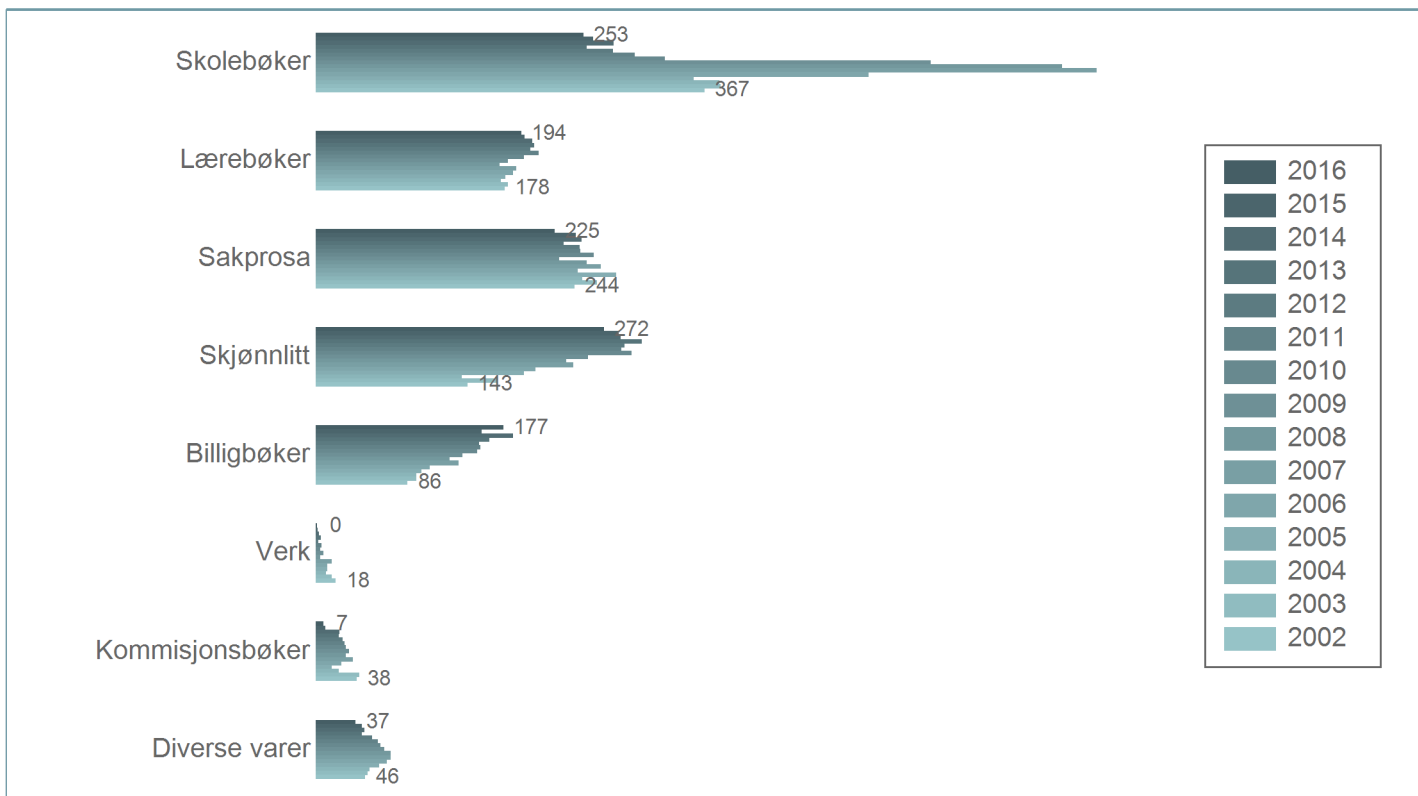
Kakediagrammet til høyre viser fordelingen mellom bokgruppene i perioden januar-oktober.



Innkjøp historikk per måned januar-oktober 2002-2016



Innkjøp bokgruppe historikk januar-oktober 2002-2016



Om statistikken



Innkjøpsstatistikken baserer seg på norske bokhandlers innkjøp fra Sentraldistribusjonen (SD) og Forlagsentralen (FS), og oppdateres hver måned. Tallene omfatter samtlige bokhandler og i snitt 70-80 % av innkjøpene til den enkelte bokhandel.

