

Innkjøp februar 2017



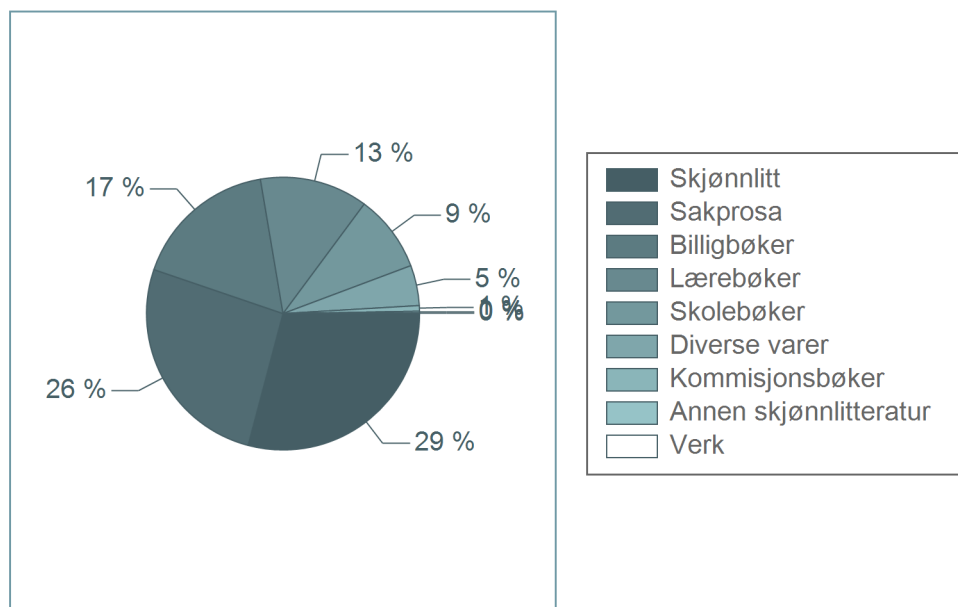
Bokhandlerenes innkjøp for februar utgjør 75 millioner kroner. Dette er en moderat endring på -5 % i forhold til året før. Endringen i de enkelte bokgruppene er gjengitt i tabellen under.

	Innkjøp (mill.)	Endring fra 2016
Skolebøker	6,9	-11 % ↘
Lærebøker	9,6	0 % →
Lærebøker for høyere utdanning	7,1	8 % →
Fagbøker for profesjonsmarkedet	2,5	-16 % ↘
Sakprosa	19,6	4 % →
Norsk sakprosa for voksne	12,4	48 % ↗
Oversatt sakprosa for voksne	5,0	-30 % ↘
Norsk sakprosa for barn	0,4	-77 % ↘
Oversatt sakprosa for barn	1,8	8 % →
Skjønnlitt	21,8	7 % →
Norsk skjønnlitteratur for voksne	2,8	88 % ↗
Oversatt skjønnlitteratur for voksne	8,8	18 % ↗
Norsk skjønnlitteratur for barn	4,3	-43 % ↘
Oversatt skjønnlitteratur for barn	6,0	46 % ↗
Billigbøker	12,8	-27 % ↘
Verk	0,1	91 % ↗
Kommisjonsbøker	0,5	-32 % ↘
Diverse varer	3,6	12 % ↗
Annen skjønnlitteratur	0,1	-89 % ↘
Totalt	75,0	-5 % →

Innkjøp fordeling februar 2017



Kakediagrammet til høyre viser fordelingen mellom bokgruppene i februar.



Innkjøp januar-februar 2017



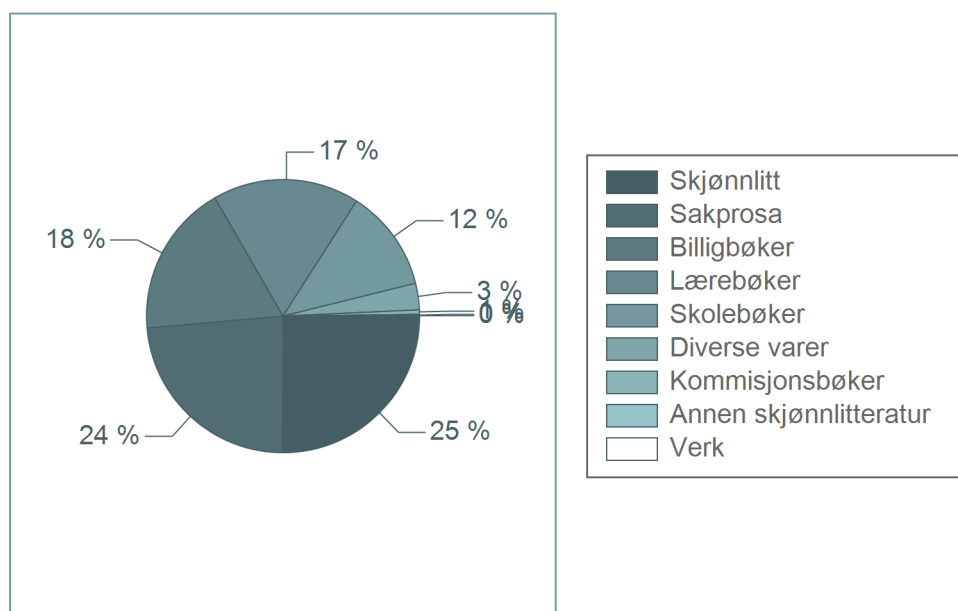
Bokhandlerenes innkjøp for perioden januar-februar utgjør 208 millioner kroner. Dette er en moderat endring på -1 % i forhold til året før. Endringen i de enkelte bokgruppene er gjengitt i tabellen under.

	Innkjøp (mill.)	Endring fra 2016
Skolebøker	25,1	-4 %
Lærebøker	36,1	4 %
Lærebøker for høyere utdanning	29,4	9 %
Fagbøker for profesjonsmarkedet	6,7	-13 %
Sakprosa	48,9	-2 %
Norsk sakprosa for voksne	31,8	19 %
Oversatt sakprosa for voksne	11,9	-27 %
Norsk sakprosa for barn	1,0	-63 %
Oversatt sakprosa for barn	4,2	7 %
Skjønnlitt	52,1	3 %
Norsk skjønnlitteratur for voksne	3,7	-4 %
Oversatt skjønnlitteratur for voksne	22,2	4 %
Norsk skjønnlitteratur for barn	9,9	-21 %
Oversatt skjønnlitteratur for barn	16,3	26 %
Billigbøker	37,5	0 %
Verk	0,1	-21 %
Kommisjonsbøker	1,1	-29 %
Diverse varer	6,5	-10 %
Annen skjønnlitteratur	0,3	-89 %
Totalt	207,8	-1 %

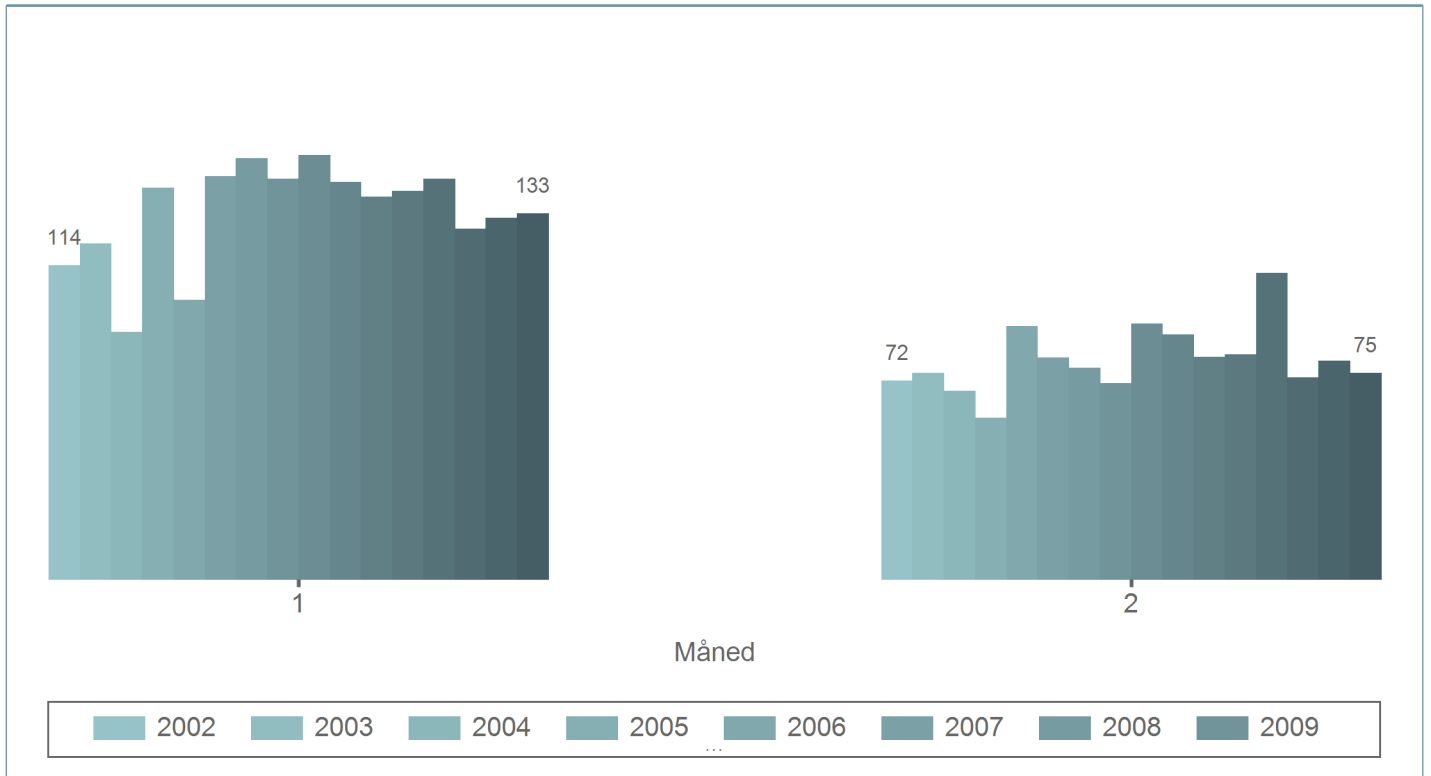
Innkjøp fordeling januar-februar 2017



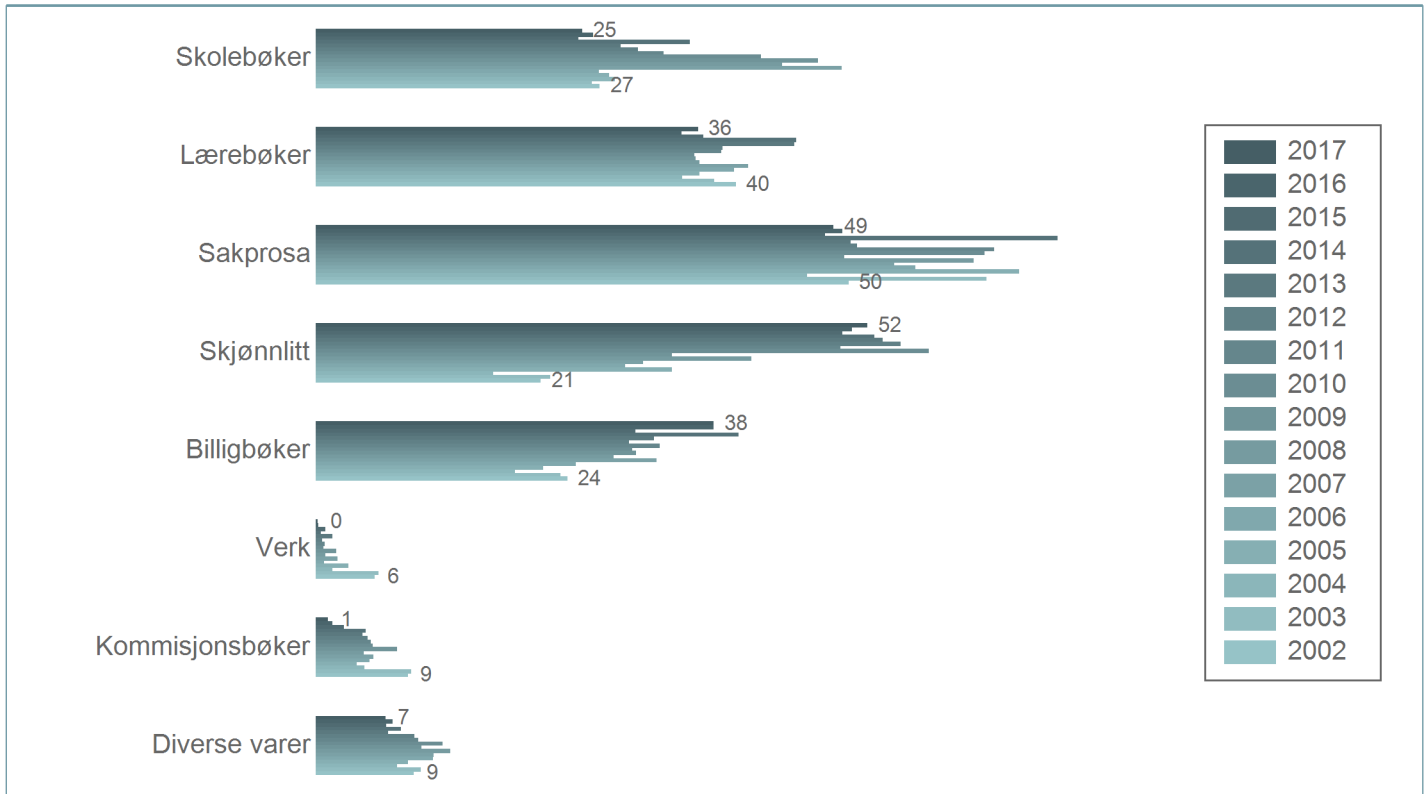
Kakediagrammet til høyre viser fordelingen mellom bokgruppene i perioden januar-februar.



Innkjøp historikk per måned januar-februar 2002-2017



Innkjøp bokgruppe historikk januar-februar 2002-2017



Om statistikken



Innkjøpsstatistikken baserer seg på norske bokhandlers innkjøp fra Sentraldistribusjonen (SD) og Forlagsentralen (FS), og oppdateres hver måned. Tallene omfatter samtlige bokhandler og i snitt 70-80 % av innkjøpene til den enkelte bokhandel.

