

# Innkjøp mai 2018



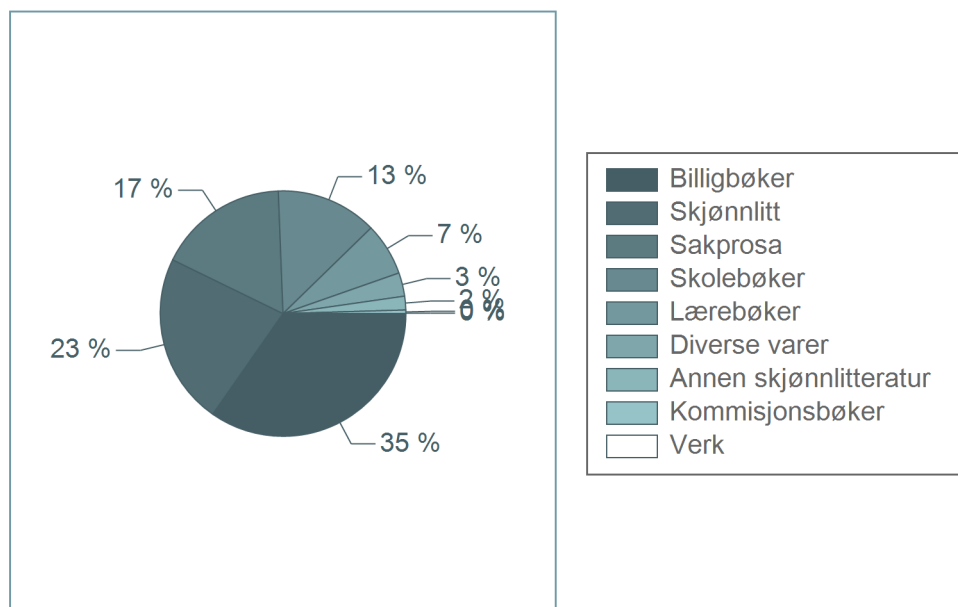
Bokhandlerenes innkjøp for mai utgjør 74 millioner kroner. Dette er en nedgang på -13 % i forhold til året før. Endringen i de enkelte bokgruppene er gjengitt i tabellen under.

	Innkjøp (mill.)	Endring fra 2017
Skolebøker	9,9	-19 %
Lærebøker	5,1	-32 %
Lærebøker for høyere utdanning	3,2	-40 %
Fagbøker for profesjonsmarkedet	1,9	-11 %
Sakprosa	12,8	-18 %
Norsk sakprosa for voksne	7,7	-13 %
Oversatt sakprosa for voksne	3,2	-30 %
Norsk sakprosa for barn	1,0	14 %
Oversatt sakprosa for barn	0,8	-37 %
Skjønnlitt	16,7	-17 %
Norsk skjønnlitteratur for voksne	0,4	-89 %
Oversatt skjønnlitteratur for voksne	6,6	14 %
Norsk skjønnlitteratur for barn	4,6	-27 %
Oversatt skjønnlitteratur for barn	5,1	22 %
Billigbøker	25,8	-1 %
Verk	0,0	-47 %
Kommisjonsbøker	0,3	56 %
Diverse varer	2,3	-23 %
Annen skjønnlitteratur	1,3	48 %
<b>Totalt</b>	<b>74,3</b>	<b>-13 %</b>

# Innkjøp fordeling mai 2018



Kakediagrammet til høyre viser fordelingen mellom bokgruppene i mai.



# Innkjøp januar-mai 2018



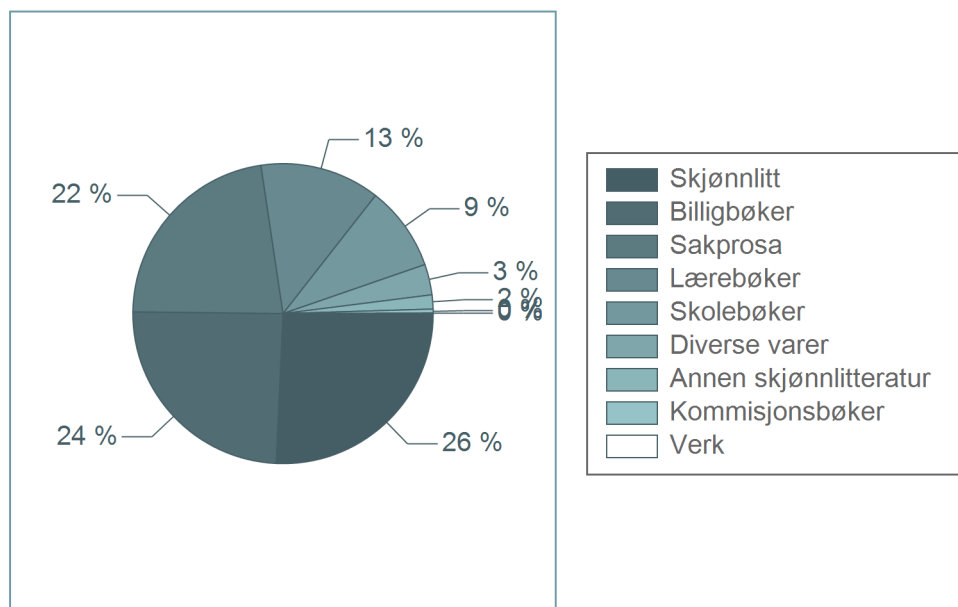
Bokhandlenes innkjøp for perioden januar-mai utgjør 414 millioner kroner. Dette er en moderat endring på -7 % i forhold til året før. Endringen i de enkelte bokgruppene er gjengitt i tabellen under.

	Innkjøp (mill.)		Endring fra 2017
Skolebøker	37,9		-18 %
Lærebøker	53,6		-6 %
Sakprosa	93,1		-6 %
Norsk sakprosa for voksne	54,3		-12 %
Oversatt sakprosa for voksne	26,4		3 %
Norsk sakprosa for barn	4,5		18 %
Oversatt sakprosa for barn	7,9		6 %
Skjønnlitt	106,6		-17 %
Norsk skjønnlitteratur for voksne	14,1		-48 %
Oversatt skjønnlitteratur for voksne	43,8		-3 %
Norsk skjønnlitteratur for barn	22,4		-11 %
Oversatt skjønnlitteratur for barn	26,4		-13 %
Billigbøker	101,4		8 %
Verk	0,2		0 %
Kommisjonsbøker	1,8		-3 %
Diverse varer	13,7		-20 %
Annen skjønnlitteratur	6,3		151 %
<b>Totalt</b>	<b>414,5</b>		<b>-7 %</b>

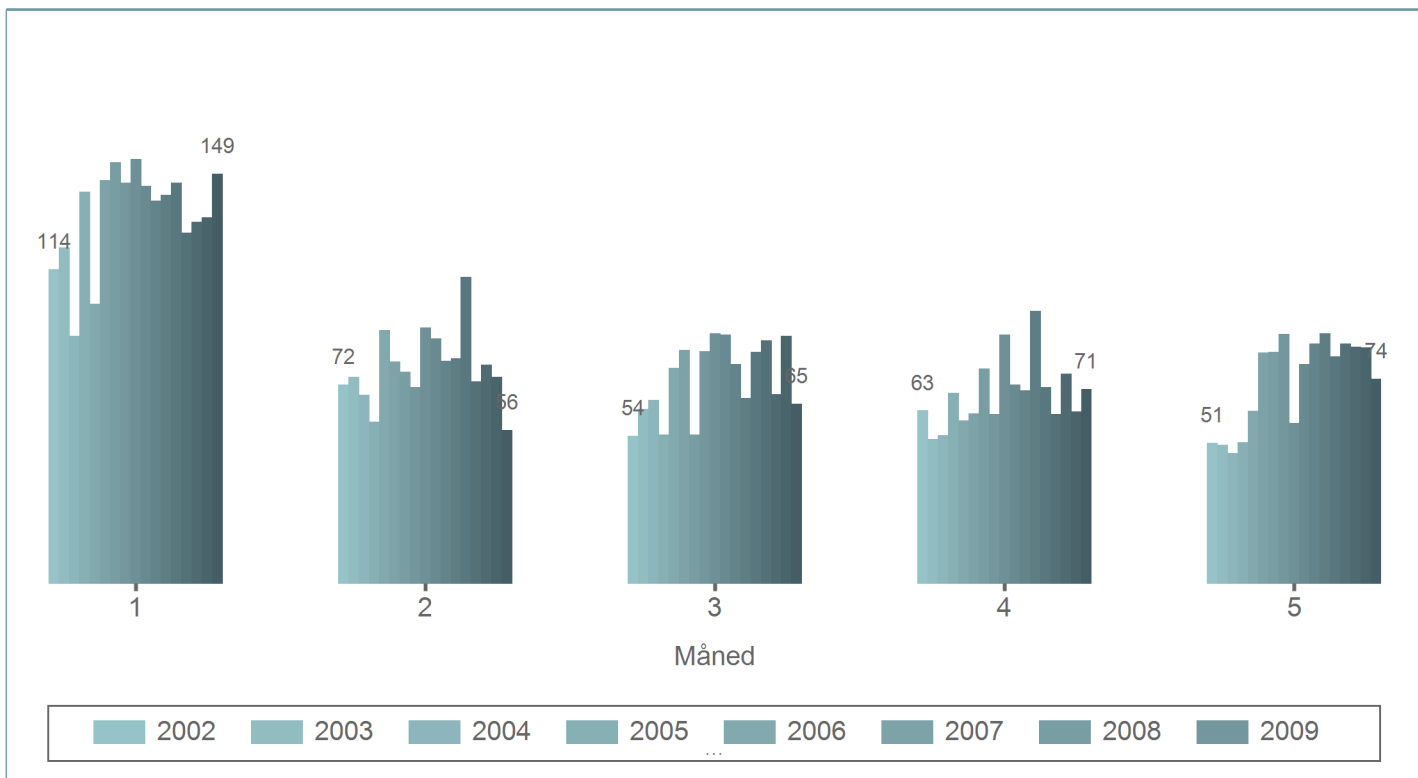
# Innkjøp fordeling januar-mai 2018



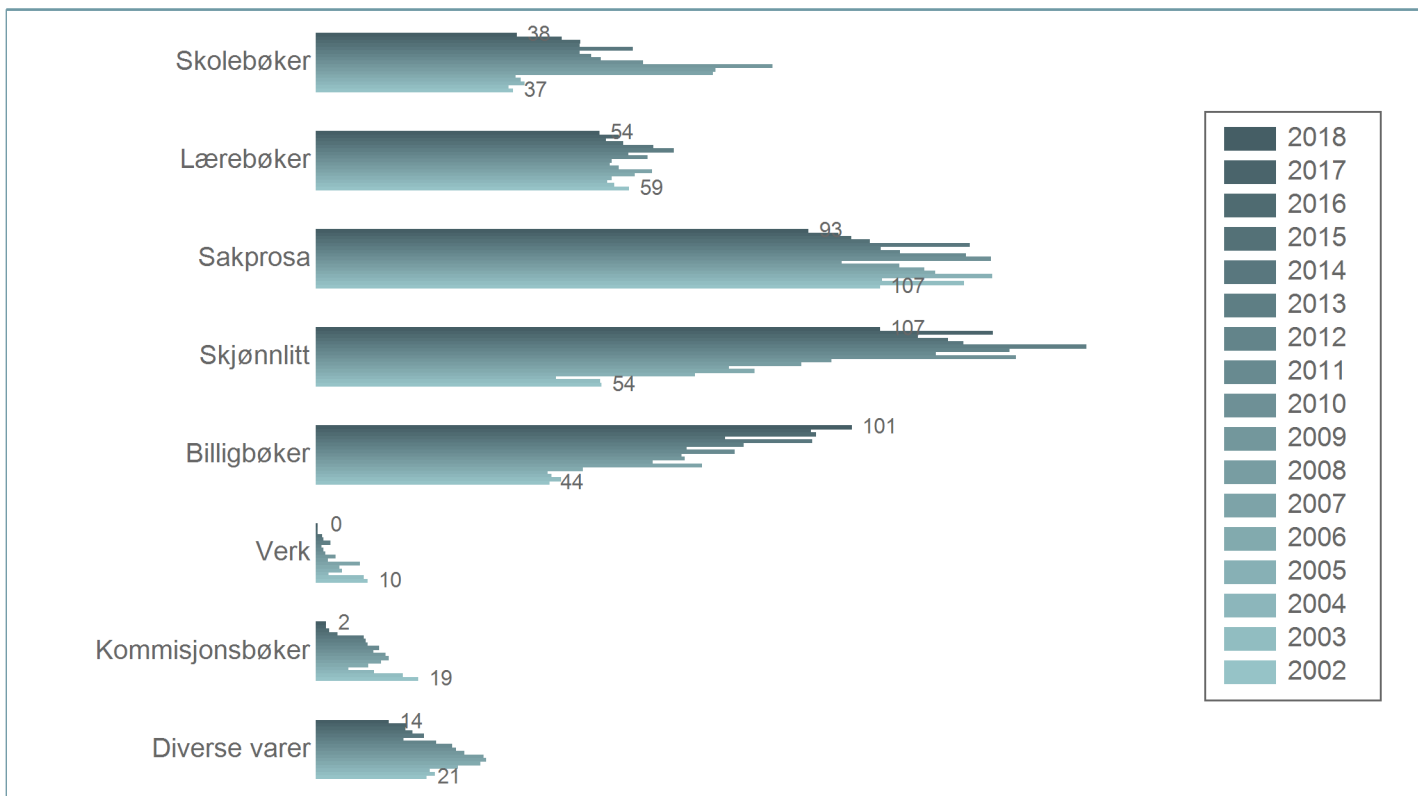
Kakediagrammet til høyre viser fordelingen mellom bokgruppene i perioden januar-mai.



# Innkjøp historikk per måned januar-mai 2002-2018



# Innkjøp bokgruppe historikk januar-mai 2002-2018



# Om statistikken



Innkjøpsstatistikken baserer seg på norske bokhandlers innkjøp fra Sentraldistribusjonen (SD) og Forlagsentralen (FS), og oppdateres hver måned. Tallene omfatter samtlige bokhandler og i snitt 70-80 % av innkjøpene til den enkelte bokhandel.

