

# Innkjøp februar 2019



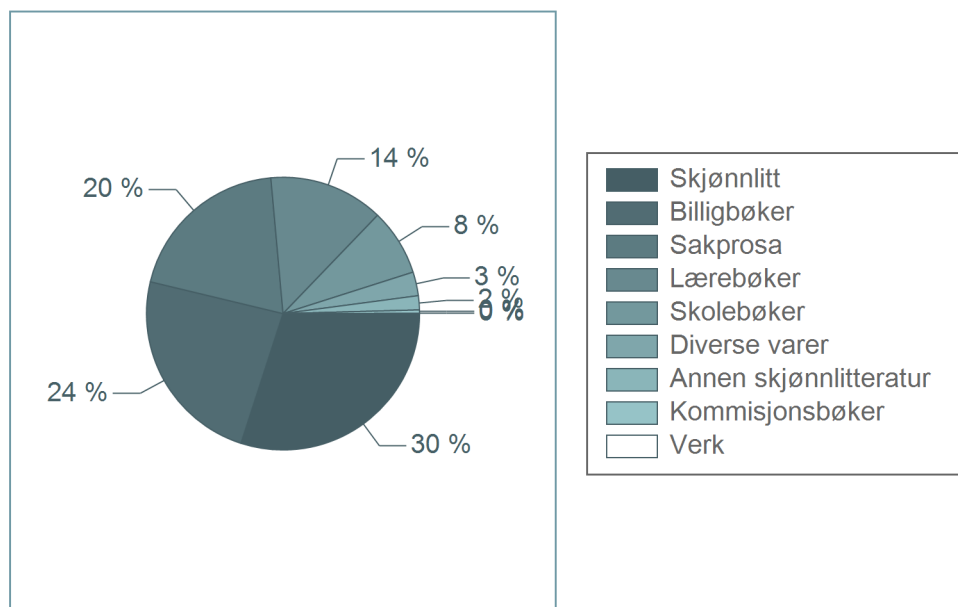
Bokhandlerenes innkjøp for februar utgjør 63 millioner kroner. Dette er en økning på 14 % i forhold til året før. Endringen i de enkelte bokgruppene er gjengitt i tabellen under.

	Innkjøp (mill.)	Endring fra 2018
Skolebøker	5,0	24 % ↗
Skolebøker for grunnskolen	1,7	34 % ↗
Skolebøker for videregående skole	3,3	20 % ↗
Lærebøker	8,6	3 % →
Lærebøker for høyere utdanning	6,1	-2 % →
Fagbøker for profesjonsmarkedet	2,6	19 % ↗
Sakprosa	12,6	5 % →
Norsk sakprosa for voksne	7,4	79 % ↗
Oversatt sakprosa for voksne	2,7	-55 % ↘
Norsk sakprosa for barn	1,0	35 % ↗
Oversatt sakprosa for barn	1,5	29 % ↗
Skjønnlitt	19,0	66 % ↗
Norsk skjønnlitteratur for voksne	1,3	-44 % ↘
Oversatt skjønnlitteratur for voksne	9,9	30 % ↗
Norsk skjønnlitteratur for barn	3,5	30 % ↗
Oversatt skjønnlitteratur for barn	4,3	23 % ↗
Billigbøker	15,1	-9 % →
Verk	0,0	-361 % ↘
Kommisjonsbøker	0,3	-42 % ↘
Diverse varer	1,8	19 % ↗
Annen skjønnlitteratur	1,1	-1 % →
<b>Totalt</b>	<b>63,4</b>	<b>14 % ↗</b>

# Innkjøp fordeling februar 2019



Kakediagrammet til høyre viser fordelingen mellom bokgruppene i februar.



# Innkjøp januar-februar 2019



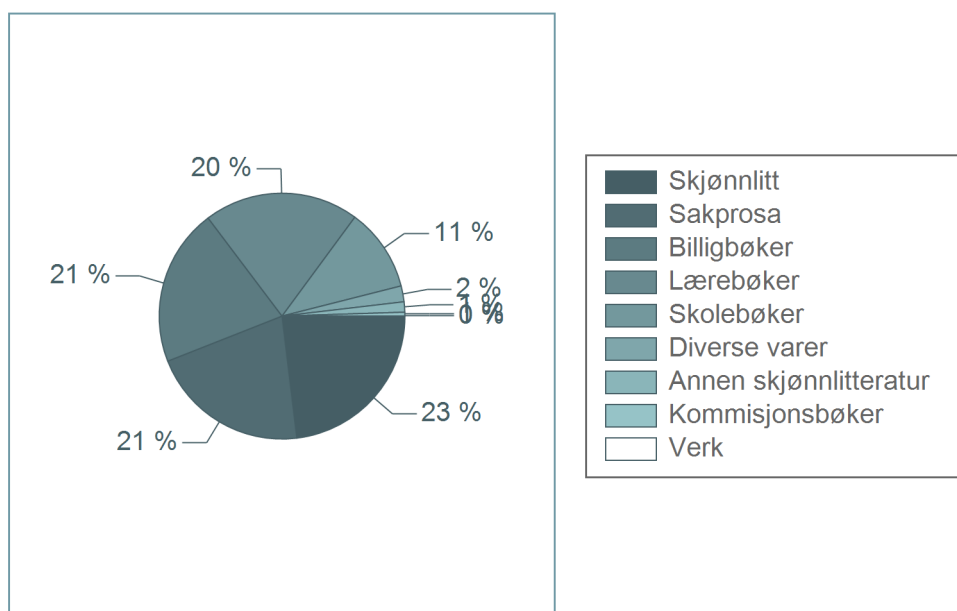
Bokhandlerenes innkjøp for perioden januar-februar utgjør 187 millioner kroner. Dette er en moderat endring på -8 % i forhold til året før. Endringen i de enkelte bokgruppene er gjengitt i tabellen under.

	Innkjøp (mill.)	Endring fra 2018
Skolebøker	20,4	-2 %
Skolebøker for grunnskolen	8,1	-16 %
Skolebøker for videregående skole	12,3	10 %
Lærebøker	38,1	2 %
Lærebøker for høyere utdanning	31,1	1 %
Fagbøker for profesjonsmarkedet	6,9	5 %
Sakprosa	39,2	-15 %
Norsk sakprosa for voksne	23,5	-15 %
Oversatt sakprosa for voksne	9,8	-28 %
Norsk sakprosa for barn	1,9	17 %
Oversatt sakprosa for barn	4,0	18 %
Skjønnlitt	43,1	-16 %
Norsk skjønnlitteratur for voksne	1,2	-31 %
Oversatt skjønnlitteratur for voksne	21,7	-24 %
Norsk skjønnlitteratur for barn	8,7	-2 %
Oversatt skjønnlitteratur for barn	11,5	-4 %
Billigbøker	38,6	-1 %
Verk	0,0	-104 %
Kommisjonsbøker	0,9	-11 %
Diverse varer	3,9	-24 %
Annen skjønnlitteratur	2,5	4 %
<b>Totalt</b>	<b>186,8</b>	<b>-8 %</b>

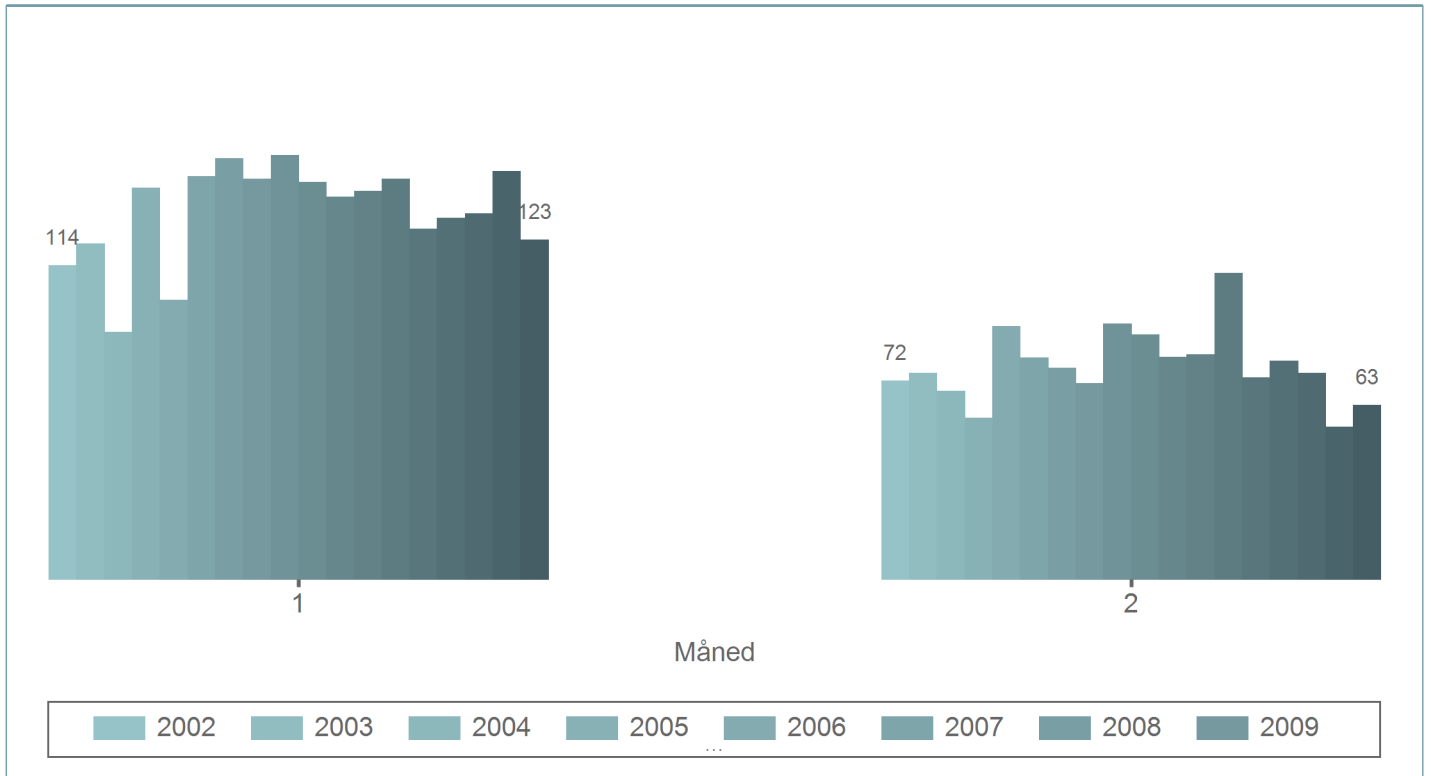
# Innkjøp fordeling januar-februar 2019



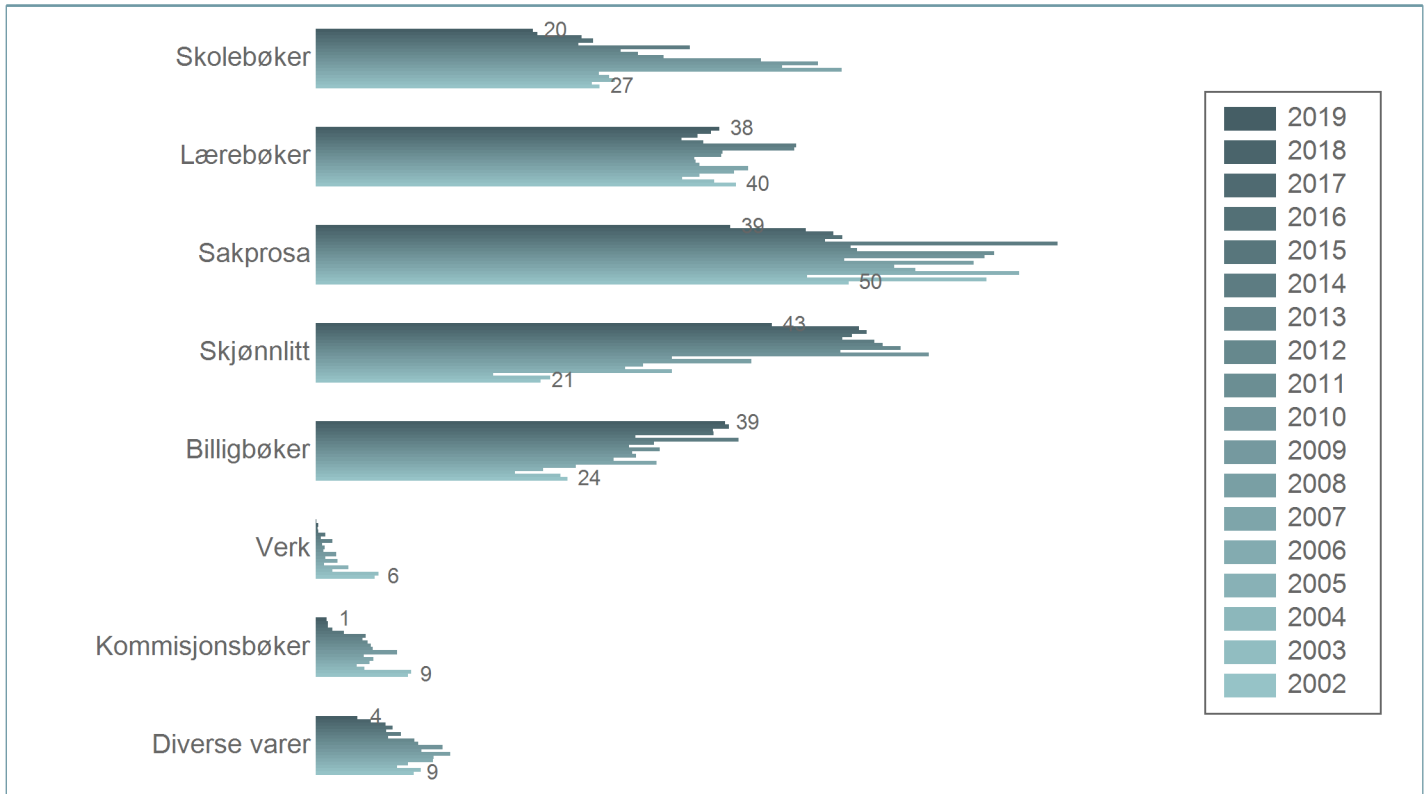
Kakediagrammet til høyre viser fordelingen mellom bokgruppene i perioden januar-februar.



# Innkjøp historikk per måned januar-februar 2002-2019



# Innkjøp bokgruppe historikk januar-februar 2002-2019



# Om statistikken



Innkjøpsstatistikken baserer seg på norske bokhandlers innkjøp fra Sentraldistribusjonen (SD) og Forlagsentralen (FS), og oppdateres hver måned. Tallene omfatter samtlige bokhandler og i snitt 70-80 % av innkjøpene til den enkelte bokhandel.

