



BOKHANDLER-
FORENINGEN



DEN NORSKE
FORLEGGERFORENING

Leserundersøkelsen 2024

Bokhandlerforeningen og Forleggerforeningen

23.april 2024

Gjennomført av Perceptor og Norstat



Når vi inviterer folk til å mene noe:

«Perception is reality!»

Folk sier ikke alltid det de mener, og mener ikke alltid det de sier.

**Summen av subjektive oppfatninger blir
omgivelsenes objektive oppfatning**

PER
CEP
TOR

OM UNDERSØKELSEN

Om gjennomføring av leserundersøkelsen for 2024

2061 BESVARELSER I BEFOLKNINGEN



Dataene er vektet på kjønn, alder, landsdel og utdanning

Befolkning = alle

Bokleser = har lest minst en bok siste året

DATA SAMLET INN AV NORSTAT



Dataene er samlet inn i februar 2024

Tilsvarende er data for leseåret 2021 samlet inn via Norstat

Dataene er vektet etter kjønn, alder, landsdel og utdannelse

Norstat:

120.000 panelister

Rekruttert etter aksepterte bransjestandarder

ISO:9001 sertifiserte

Miljøfyrtårn

Temaene i rapporten for leserundersøkelsen 2024

LESING / LYTTING AV BØKER

- Antall bøker lest/lyttet til
- Språk og format for bøker lest/lyttet til
- Kanal for anskaffelse av bøker
- Antall påbegynt vs. fullført
- Endring i lesefrekvens med årsak
- Forventet fremtidig fordeling av format
- Sjanger

OM LESING FOR BARN

- Andel som leser for hhv. egne og andres barn i nær relasjon
- Alder på barna det leses for
- Lesefrekvens; a) Leser bok, b) Spiller av lydbok som barnet selv lytter på, 3) Lytter til lydbok sammen med barnet

OM SISTE LESTE BOK

- Format
- Kanal for anskaffelse
- Motiv for å lese
- Sjanger

STRØMMETJENESTER

- Andel som benytter strømmetjenester, betalt eller via digitalt lån fra biblioteket
- Strømmeleverandør
- Endring i lesefrekvens etter strømmestart
- Endring av antall leste papirbøker etter strømmestart
- Andel som lytter til podcast
- Endring av lesing etter at man begynte å lytte til podcaster

LÅN OG KJØP AV BØKER

- Antall bøker lånt på biblioteket
- Antall bøker kjøpt
- Andel kjøpt til seg selv, andre i husstanden eller som gave
- Format på kjøpte bøker
- Kjøpskanal
- Endring i kjøpsfrekvens med årsak
- Forventet fremtidig fordeling av format
- Sjanger

PRISOPPFATTELSE

Makspris man er villig å betale for...:

- En helt ny bok
- En bok du får kjøpt i en kiosk, dagligvarebutikk el."
- En bok som er mer enn et år gammel
- En bok som selges på tilbud i bokhandelen
- Et familieabonnement
- Et månedsabonnement

VEDLEGG: BAKGRUNNSINFORMASJON

- Besøksfrekvens bokhandel og bibliotek
- Hva ble kjøpt ved siste besøk hos en bokhandel
- Var kjøp av bok ved siste bokhandlerbesøk impuls eller planlagt
- Fordeling av 6 holdning/interessespørsmål og clustring av lesegrupper basert på de

VEDLEGG: METODE OG UTVALG

- Utvalg og vektning
- Kort om Norstat panelet
- Feilmarginer
- Tidslinje med metodeendringer
- Beskrivelse av nedbrytningsgrupper

PER
CEP
TOR

OPPSUMMERT

OM LESING AV BØKER
OM STRØMMING
OM KJØP AV BØKER

Nøkkeltall – om lesing / lytting av bøker

- **Liten nedgang i andel i befolkningen som har konsumert en bok:** 81% av befolkningen har lest / lyttet til en eller flere bøker – fra 83% i 2021
På samme nivå som i 2017
- **En liten økning i antall konsumerte bøker:** 12,1 konsumerte bøker i snitt i befolkningen i 2023 – en bok mer enn i 2021
14,9 for bokleseren (lest / lyttet til minst en bok) – en økning fra 13,2 og er nå nærmere snitt antall bøker som før pandemien
- **74% av bokleserne leste bøker på norsk – 8 av 10 i papirformat:** 17% av alle leste bøker er i lydbokformat – og 8% er en e-bok
- **Halvparten av befolkningen (49%) leser minst en bok i kvartalet**
23% leser mer enn en bok måneden - 19% (!) leser ikke bøker – en økning på 2% poeng fra 2021
Ikke-leseren: Oftere menn, lavere utdannelse og bosatt i liten by. Over tid (fra 2015) er »ikke-lesere» nå mer jevnt fordelt på tvers av aldersgrupper
- **31% boklesere hørte på lydbok siste år:** Fra 27% i 2021. Snitt har økt fra 2,0 til 2,5 lydbøker
Lydboklytteren: Oftere kvinner, 30-49 år, barnefamilier med mindre barn og høyere husstandsinntekt. Økende andel lydboklyttere i 20-24 og blant småbarnsforeldre
- **54% av leste papirbøker er kjøpt i norsk bokhandel:** 41% er kjøpt fysisk og 13% på nett
Andel kjøpt i fysisk bokhandel har økt med 5% poeng fra 2021
- **23% boklesere leser bøker på engelsk** – økning med 2% poeng. Snitt antall leste på engelsk har økt (fra 2,8 til 3,4)
De som leser på engelsk: Oftere under 40 år, storbarnsfamilier, høyere utdannelse, bor i Oslo og omegn. Økende andel som leser engelsk under 30
- **15% av bøkene som leses er lån eller gave fra andre:** Av disse 15% er 36% gave, 28% er overtagelse av andre og 36% er rent lån
- **51% av boklesere opplever at de leste like mange bøker i 2023 som i 2021:**
Stabile tall fra 2021: 27% opplever at de leste færre bøker – 22% opplever at de leste flere
- **Viktigste årsaker til å ikke lese/lytte til bøker i 2023:**
Liker ikke å lese, mer film og serier, problemer med konsentrasjon og fritidsaktiviteter.
Største endringer fra 2021: Mindre tid til å lese, mobilbruk, mer tid til film/serier og fant ikke bøker
- **Viktigste årsaker for å lese/lytte til flere bøker i 2023:**
Mer tid disponibelt og flere bøker man hadde lyst til å lese. Blant de som konsumerte mer bøker økte mer tid til å lese bøker og mer ferier / reiser har i betydning
- **Viktigste årsaker for å lese/lytte til færre bøker i 2023:**
Mindre tid disponibel og mer film serier. Mobilbruk øker som årsak, mens jobb/studier og mindre ferier/reiser går tilbake

Om siste leste bok og lesing for barn

OM SISTE LESTE BOK:

- Siste leste bok var oftest (31%) kjøpt i en norsk fysisk bokhandel (41% for papirbok)
- 25% av siste leste bok i befolkningen var en digital bok
- Der siste bok var en lydbok, kom 61% fra et abonnement på en strømmetjeneste
- Der siste bok var en e-bok, kom 31% fra kjøp via Amazon (21% fra en norsk nettbokhandel og 19% lånt fra bibliotek)
- Hovedmotivene for å lese siste bok: Planer om å lese/lytte til den konkrete boken og tid tilgjengelig

OM LESING FOR BARN:

- **25% i befolkningen leste for egne eller andres barn i nær relasjon**
Andel som leser for barn (uavhengig av alder) har gått ned med 4 %-poeng fra 2021
- **75% av foreldre med barn under 10 år sier at de leser for barna - 63% minst 2-3 ganger i uken**
Andelen som leser for barnet har gått tilbake med 8%-poeng (fra 83%) – men andel som leser 2-3 ganger i uken er stabil
- **De som leser for barna er oftere:** Kvinner, høyere utdanning, leser mye selv, kjøper oftere papirbøker og har et strømmeabonnement
- **De som ikke leser for barna er oftere:** Menn, under 30 år, lavere utdanning, bor på tettsted/landsbygd, leser oftere på et annet språk enn norsk / engelsk og kjøper ikke selv bøker

Om strømming:

- **33% i befolkningen** bruker en strømmetjeneste for å lytte til bøker
 - Betalt og/eller som digitalt lån fra biblioteket – 6% poengs økning i andel siden 2021
- 7 av 10 bruker strømmetjenesten til konsum av lydbøker
 - 2 av 10 til e-bøker - 27% av strømmekonsum skjer utenfor abonnementet – 21% av disse er digitale lån fra bibliotek
 - Over halvparten av leste lydbøker kom fra et strømmeabonnement
 - Bokleseren forventer fortsatt økt digitalt bokkonsum. Ca. 310.000 ser for seg å bevege seg fra papir til digitalt de neste 2-3 år
- 45% av strømmetjenestebrukere benytter Storytel
 - Storytel har gått noe tilbake – Nextory, Bookbeat og Podimo øker
 - 3 av 10 som strømmer benytter 2 eller flere strømmetjenester
- 51% av de som strømmer opplever økt konsum av bøker ved bruk av strømmetjenester
 - Halvparten svarer *flere* bøker og 15% svarer færre – nettoen er 36% flere
 - 49% som har begynt å strømme bøker leser færre papirbøker, men 46% leser like mange papirbøker
- Men papirbokleseren forsvinner ikke
 - Flere leser både papir samtidig som de konsumerer digitalt – også blant de som leser / lytter oftere



74% av bokleserne leste bøker på norsk – 8 av 10 i papirformat

17% av alle leste bøker er i lydbokformat – og 8% er en e-bok

SNITT ANTALL BØKER LEST / LYTTET TIL TOTALT 2023 – BLANT BOKLESERNE

14,9

+1,7

NORSK (74%)

11,0

-2%
+1

ENGELSK (23%)

3,4

+2%
+0,6

ANNET SPRÅK (3%)

0,5

0%
+0,1

(78%)
PAPIRBOK
8,5

+0,5

(16%)
LYDBOK
1,8

+0,4

(6%)
E-BOK
0,7

+0,1

(66%)
PAPIRBOK
2,3

+0,4

(17%)
LYDBOK
0,6

+0,1

(16%)
E-BOK
0,5

0

(71%)
PAPIRBOK
0,4

+0,1

(16%)
LYDBOK
0,1

0

(13%)
E-BOK
0,1

0

PAPIRBØKER TOTALT (75%)

11,2

-2%
+1,1

LYDBØKER TOTALT (17%)

2,5

+2%
+0,5

E-BØKER TOTALT (8%)

1,2

0
+0,1

Snitt er beregnet basert på de som leste/lyttet til minst en bok siste året (83% av befolkningen)

Om kjøp av bøker - nøkkeltall

- **70% i befolkningen sier at de kjøpte minst en bok i 2023**
Stabil utvikling fra 2017 i andel som har kjøpt minst en bok (70% i 2021)
I 2023 kjøpte «Ola og Kari» (befolkningen) 5,9 bøker i snitt
Snittandel kjøpte bøker er synkende over tid – og har gått ned med en bok siden 2021
- **Bokkjøperen kjøpte 8,4 bøker i snitt i 2023**
Andelen er synkende over tid. Bokkjøperen kjøpte 1,2 færre bøker i 2023 enn i 2021
- **92% av bokkjøpene er papirbøker – 3% er lydbøker og 5% er e-bøker**
1 av 4 bøker kjøpes som gave - 37% kjøper bøker til andre enn seg selv
- **58% opplever at de kjøpte omtrent like mange bøker i 2023 som tidligere**
Flere sier de kjøpte færre (26%) enn flere (16%) – avspeiles i boksalget (?)
- **Viktigste årsaker til å kjøpe flere bøker i 2023:**
Flere bøker man hadde lyst til å kjøpe, flere kampanjer/tilbud og ga bort som gave. Tilgjengelighet til bokhandel er viktigere årsak i 2023
- **Viktigste årsaker for å kjøpe færre bøker i 2023:**
Bruker tid på andre ting, pris og generelt dårligere råd. Opplevelsen av dyre bøker som barriere har økt fra 2022
- **Betalingsvilje for en ny bok er vesentlig lavere enn fastprisen – og er lavere enn i 2023**
Snittpris betalingsvilje for en helt ny bok er 280 kr, median er 300.
Økt betalingsvilje for en et år gammel bok og en bok på tilbud

Om bokhandelen og lån på bibliotek

OM BESØK I NORSK BOKHANDEL (fysisk og nett):

- **85% i befolkningen har besøkt en norsk bokhandel** (fysisk og/eller på nett siste året)
 - Besøkende i fysisk bokhandel er 83%
 - Andel besøkende er gått noe tilbake, men onlinebesøk øker tilsvarende
 - 31% er innom en fysisk bokhandel hver måned – 18% på nett
- **8 av 10 bokkjøp gjøres i en norsk bokhandel**
 - Kjøpene fordeler seg perseptuelt med 61% i en fysisk bokhandel - 19% i en nettbokhandel
 - Nettbokhandelen oppleves å ha økt med 2% poeng
- **64 % av befolkningen har kjøpt minst en bok i en norsk bokhandel i 2023**
 - 40% kun i fysisk bokhandel og 9% kun i norsk nettbokhandel – 15% i begge kanal
- **53% kjøpte bøker** ved siste besøk i en fysisk bokhandel
 - Kjøpet var planlagt i 45% av besøkene og delvis planlagt ved 1 av 3 besøk

OM LÅN PÅ BIBLIOTEK:

- **34% i befolkningen lånte bøker på et bibliotek i 2023**
 - Økning på 2% poeng. De som låner låner i snitt 15,5 bøker
 - Andel bibliotekbesøkere og snitt lånte bøker har økt fra 14,8 i 2021 – stabil fordeling mellom format
- **53% i befolkningen er innom et fysisk bibliotek** i løpet av et år – 33% på nett
 - 18% besøker månedlig biblioteket fysisk - 12% på nett



92% av bokkjøpene er papirbøker – 3% er lydbøker og 5% er e-bøker
1 av 4 bøker kjøpes som gave - 37% kjøper bøker til andre enn seg selv

SNITT ANTALL BØKER KJØPT TOTALT 2023

8,4

-1,2

Tenk på de [xx] bøkene du kjøpte i 2023. Hvor stor andel av disse var til deg selv, andre i husstanden eller gave til andre.

TIL MEG SELV (63%)

5,3

**0%
-0,7**

TIL ANDRE I HUSSTANDEN (11%)

0,9

**-2%
-0,4**

SOM GAVE (26%)

2,2

**+2%
-0,1**

Tenk på formatet på de [xx] bøkene du kjøpte i 2023. Hvor stor andel kjøpte du i ulike formater?

PAPIRBØKER (92%)

7,7

**-1%
-1,2**

LYDBØKER (3%)

0,2

**+1%
0**

E-BØKER (5%)

0,5

**0%
0**

Snitt er beregnet basert på de som kjøpt minst en bok siste året (70% av befolkningen)

PER
CEP
TOR

BOKLESING OG -LYTTING

ANTALL BØKER LEST/LYTTET TIL
SPRÅK OG FORMAT FOR BØKER LEST/LYTTET TIL
KANAL FOR ANSKAFFELSE AV BØKER
ENDRING I FREKVENNS MED ÅRSAK



81% av befolkningen har lest / lyttet til minst en bok

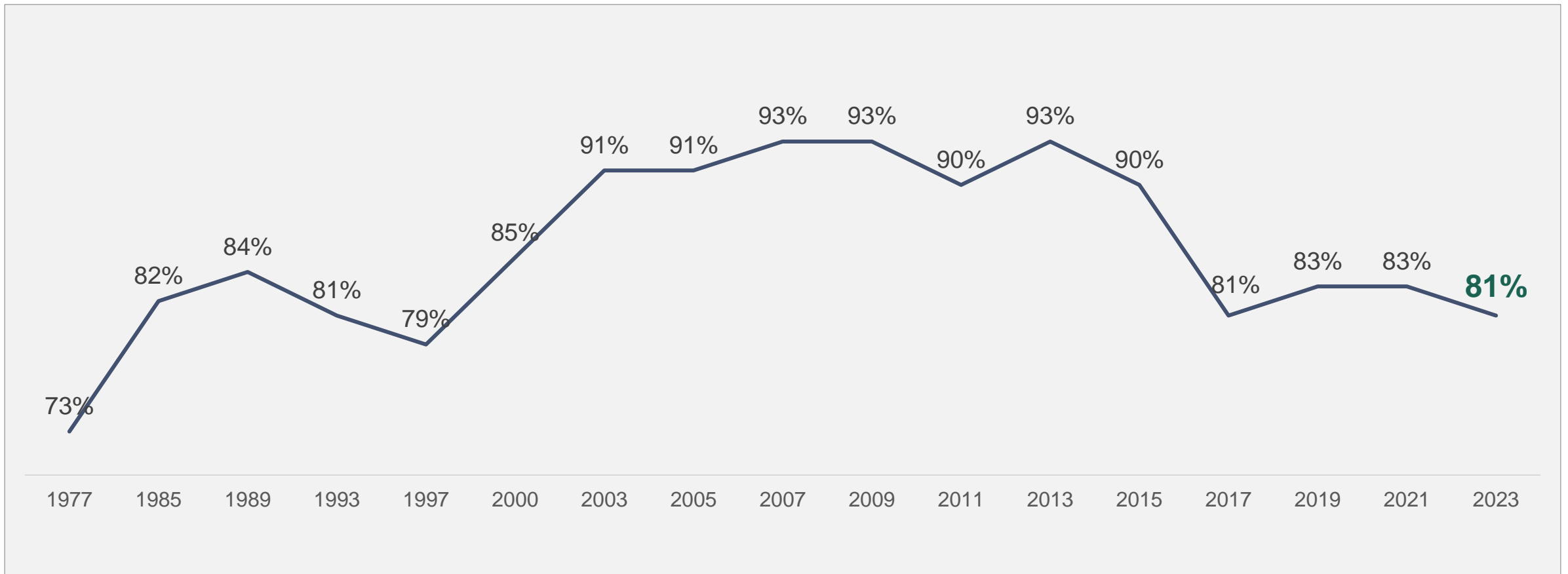
2%-poengs nedgang fra 2021 – på samme nivå som i 2017

Hvor mange bøker leste og/eller lyttet du til i løpet av siste året – 2023?

n= 2061

Tenk på alle typer bøker, papir-, lyd- og e-bøker, men *ikke* skolebøker og annen pensumlitteratur.

VISER ANDEL AV BEFOLKNINGEN SOM HAR LEST/LYTTET TIL MINST EN BOK I LØPET AV SISTE ÅRET. BASE = HELE UTVALGET



Merk: Historiske data er gjennomført hos Ipsos t.o.m. 2019 – skifte av metode fra telefon til Web i 2017. Fra 2019 er utdanning inkludert i vektgrunnlaget

Befolkningen leste / lyttet i snitt til 12,1 bøker i 2023 – en bok mer enn i 2021

For bokleseren (lest / lyttet til minst en bok) er antall bøker i snitt 14,9

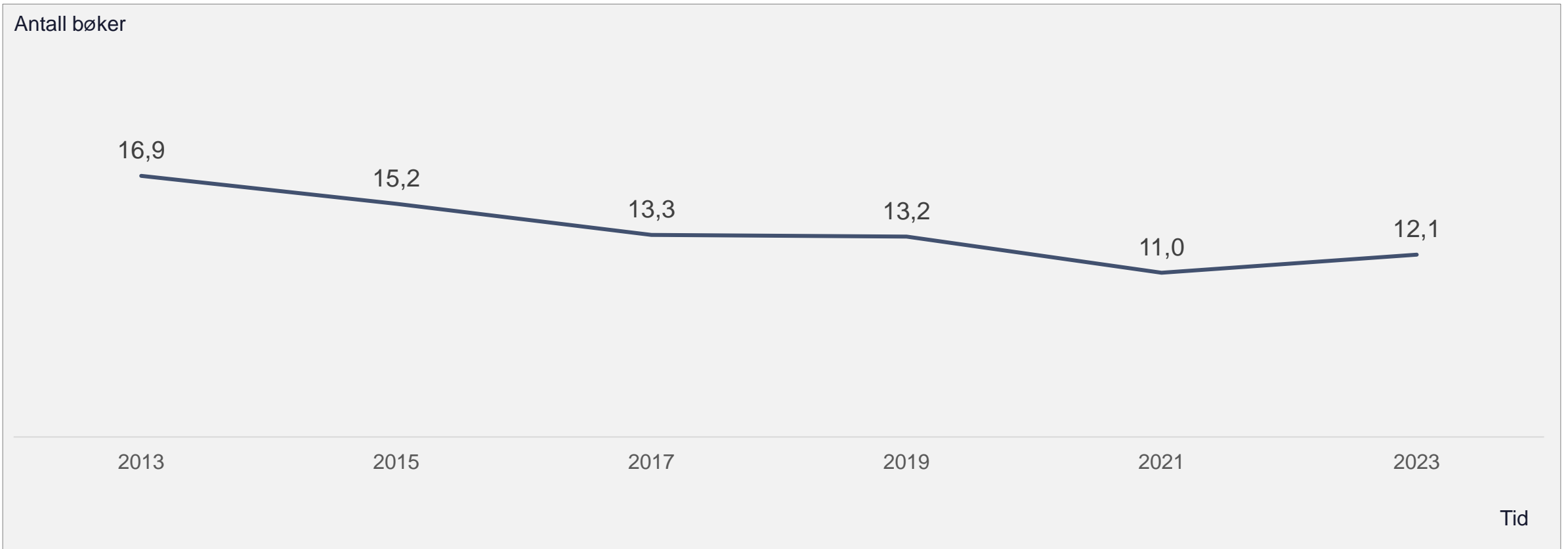


Hvor mange bøker leste og/eller lyttet du til i løpet av siste året – 2023?

n= 2061

Tenk på alle typer bøker, papir-, lyd- og e-bøker, men *ikke* skolebøker og annen pensumlitteratur.

SNITT ER BEREGNET PÅ HELE POPULASJONEN



Merk: Historiske data er gjennomført hos Ipsos t.o.m. 2019 – skifte av metode fra telefon til Web i 2017. Fra 2019 er utdanning inkludert i vektgrunnlaget

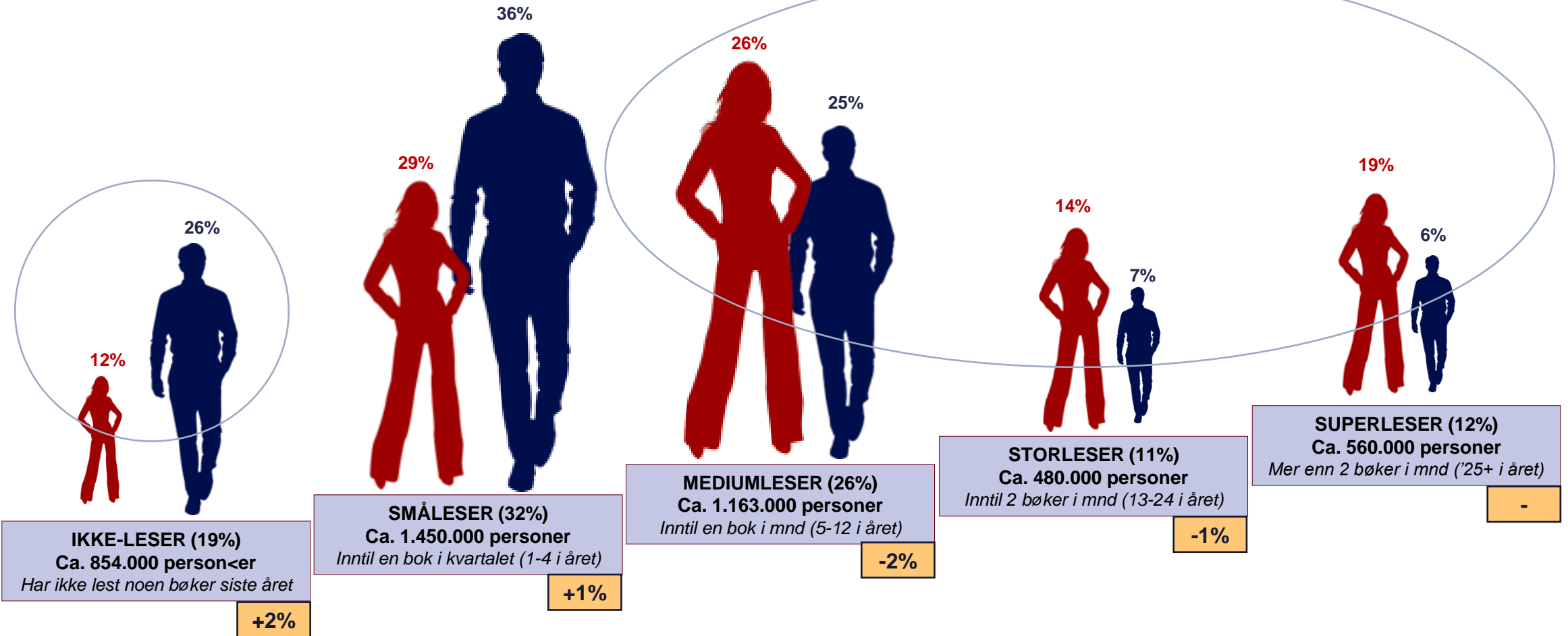


Halvparten av befolkningen leser minst en bok i kvartalet 23% leser mer enn en bok måneden. 19% leser ikke bøker – 26% blant menn

Hvor mange bøker leste og/eller lyttet du til i løpet av siste året – 2023?

n= 2061

Tenk på alle typer bøker, papir-, lyd- og e-bøker, men *ikke* skolebøker og annen pensumlitteratur
BEFOLKNING 2023 16+: 4.507.000 (KILDE SSB)



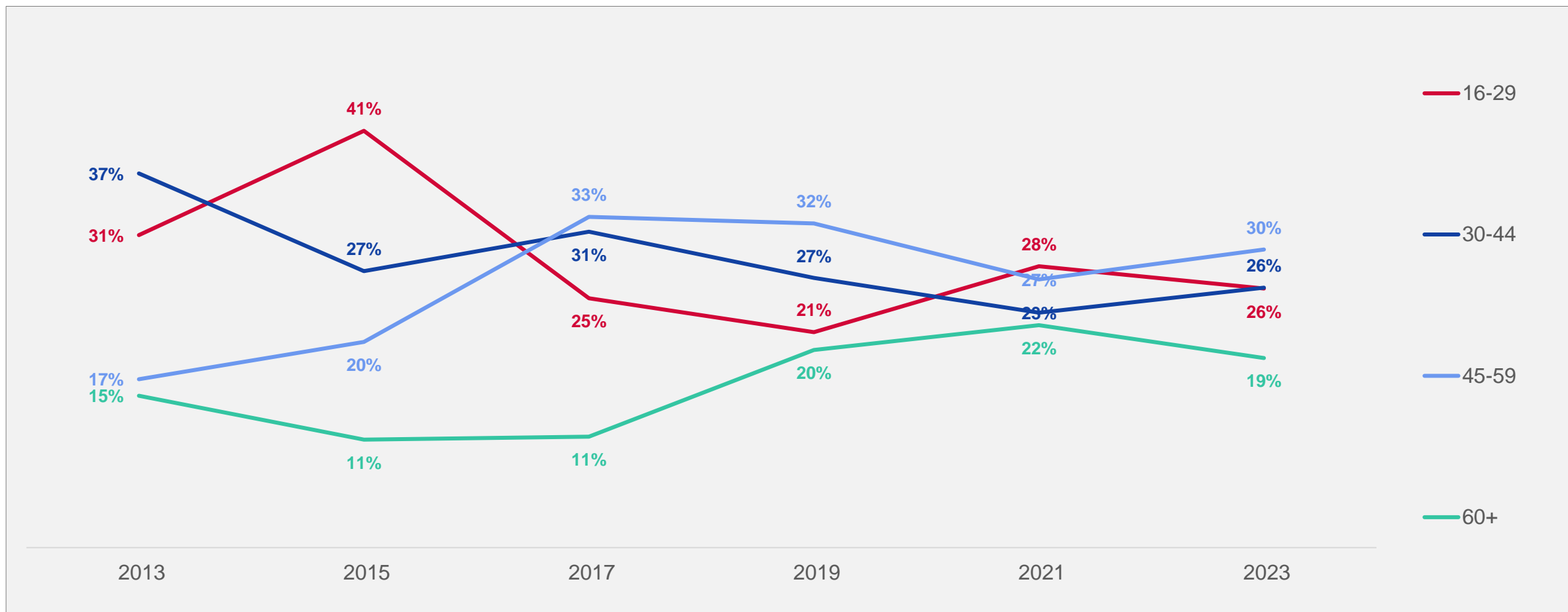
Andel ikke-lesere har gått tilbake hos 16-29 og over 60 år

Marginal økning i ikke-lesing fra 2022 for 30-59 – men lavere enn de 2 foregående målingene
Over tid er »ikke-lesere» mer jevnt fordelt på tvers av alder

VISER UTVIKLING I ALDER PÅ IKKE-LESERE

n=397 i årets måling

MERK: FOR Å KUNNE SE PÅ UTVIKLING BAKOVER I TID ER DET HER TATT UT TALL MED BEFOLKNINGSVEKT



Merk: Historiske data er gjennomført hos Ipsos t.o.m. 2019 – skifte av metode fra telefon til Web i 2017. Fra 2019 er utdanning inkludert i vektgrunnlaget



ANTALL BØKER LEST / LYTTET TILSISTE ÅRET - BOKLESEREN

Bokleseren leste / lyttet i 2023 i snitt til 14,9 bøker – en økning fra 2021

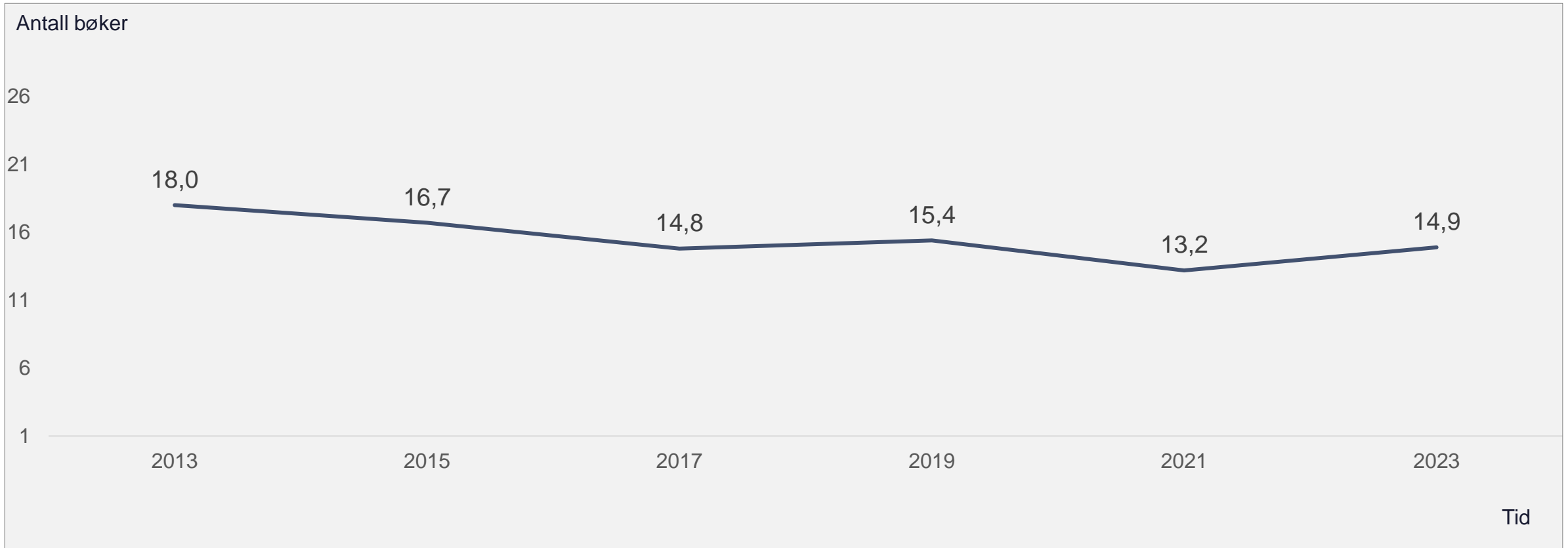
Antall leste bøker i snitt har økt og er nå nærmere snittet før pandemien

Hvor mange bøker leste og/eller lyttet du til i løpet av siste året – 2023?

n= 1662

Tenk på alle typer bøker, papir-, lyd- og e-bøker, men *ikke* skolebøker og annen pensumlitteratur.

SNITT ER BEREGNET BASERT PÅ DE SOM LESTE/LYTTET TIL MINST EN BOK SISTE ÅRET (81% AV BEFOLKNINGEN)



Merk: Historiske data er gjennomført hos Ipsos t.o.m. 2019 – skifte av metode fra telefon til Web i 2017. Fra 2019 er utdanning inkludert i vektgrunnlaget



Bokleseren leste i snitt 11 bøker på norsk i 2023

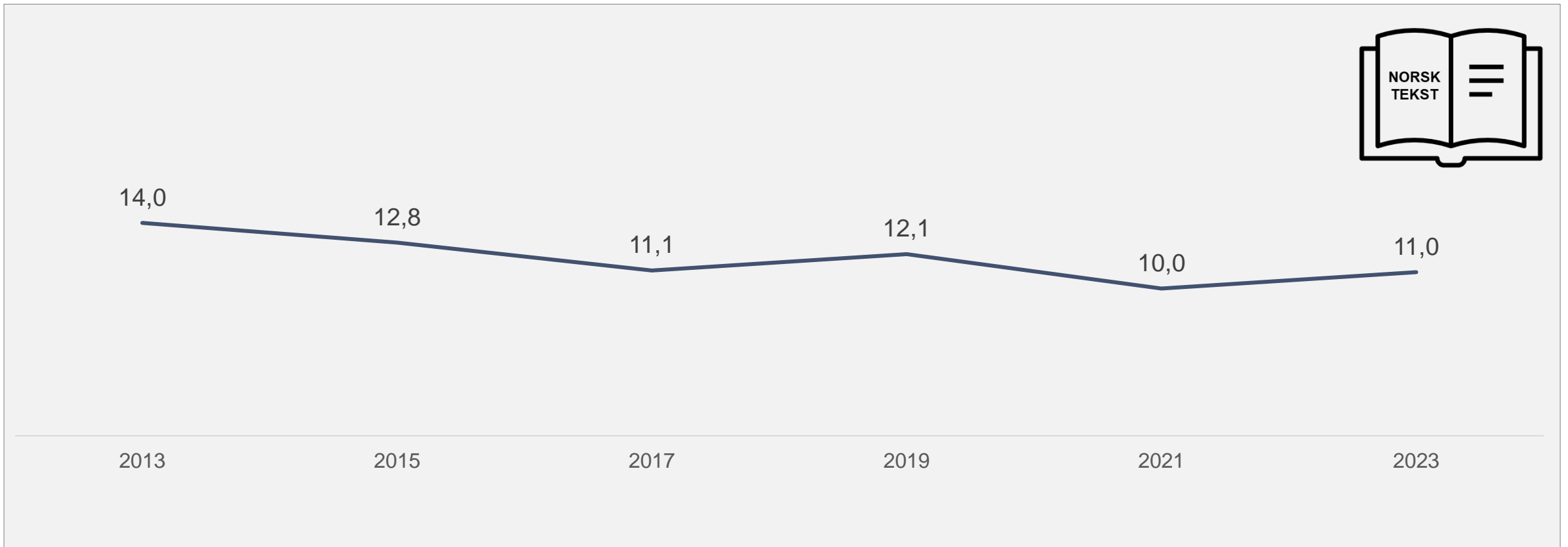
En bok mer enn i 2021

Tenk på språket i de [antall bøker lest] bøkene du leste/lyttet til i fjor. Hvor stor andel var på ulike språk? Fordel 100 poeng/prosent

n= 1662

SNITT ANTALL BØKER (BLANT BOKLESERNE) SOM LESES PÅ NORSK

Merk: Norsk språk – ikke forfatter



Merk: Historiske data er gjennomført hos Ipsos t.o.m. 2019 – skifte av metode fra telefon til Web i 2017. Fra 2019 er utdanning inkludert i vektgrunnlaget



FORMAT – UTVIKLING OVER TID - LYDBØKER:

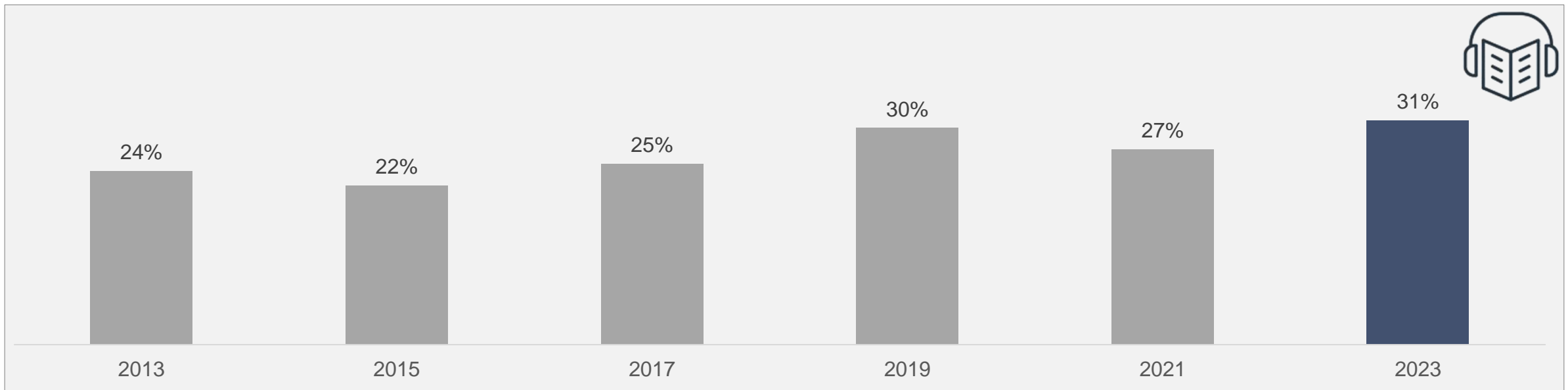
31% boklesere hørte på lydbok siste år – 2,5 lydbøker i snitt

Penetrasjon og frekvens er økende


Tenk på formatet på de [språk] bøkene du leste/lyttet til i 2023. Hvor stor andel leste du i ulike formater? Fordel 100 poeng/prosent.

n= 1662

VISER ANDEL/SNITT LYDBØKER LYTTET TIL PÅ NORSK, ENGELSK OG ANNET SPRÅK



SNITT ANTALL LYDBØKER LYTTET TIL AV BOKLESEREN



Merk: Historiske data er gjennomført hos Ipsos t.o.m. 2019 – skifte av metode fra telefon til Web i 2017. Fra 2019 er utdanning inkludert i vektgrunnlaget



OPPSUMMERING SPRÅK

23% boklesere leser bøker på engelsk – men flere leser

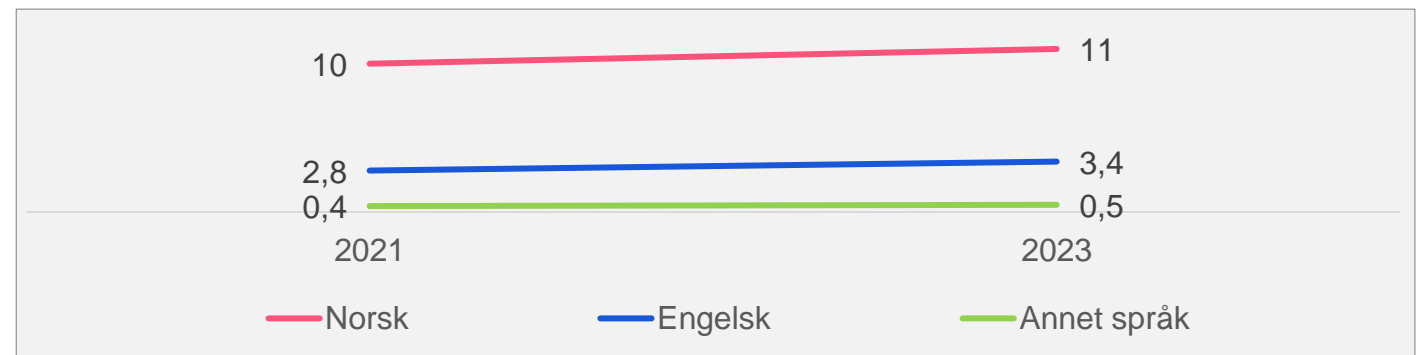
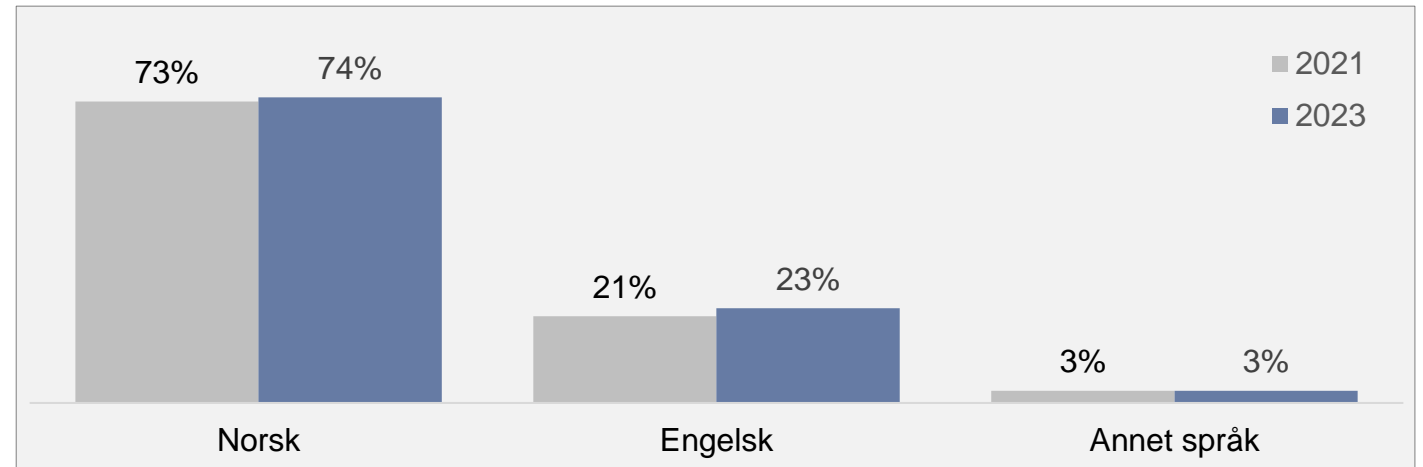
Andel som leser på engelsk har økt med 2%-poeng. Snitt antall leste på engelsk har økt (fra 2,8 til 3,4)

Har du registrert deg som bruker på en eller flere strømmetjenester?

n= 1662



Andel blant bokleserne som leser på ulike språk (og snitt bøker lest)



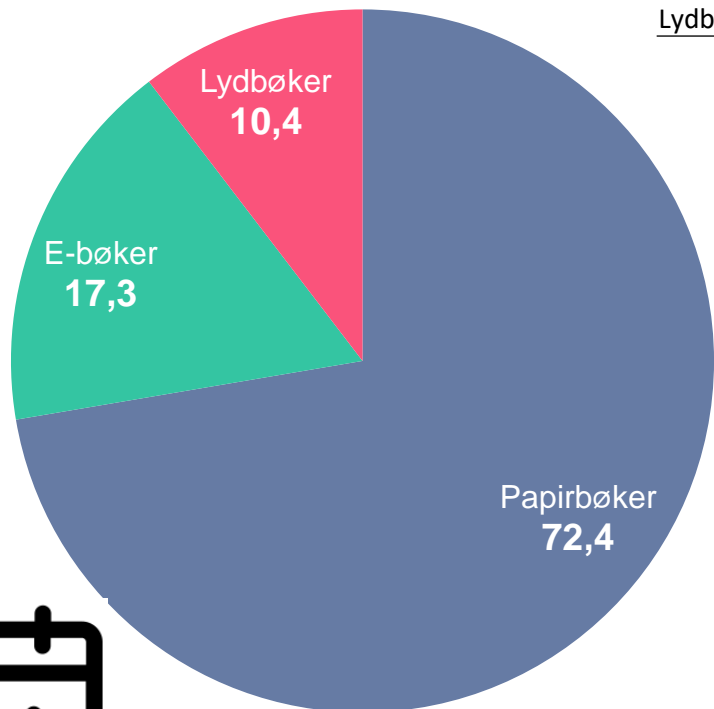


Bokleseren forventer fortsatt økt digitalt bokkonsum

Ca. 300.000 personer ser for seg å bevege seg fra papir til digitalt de neste 2-3 år

Hvor stor andel av total lesing er på de ulike formatene i dag? n= 1759

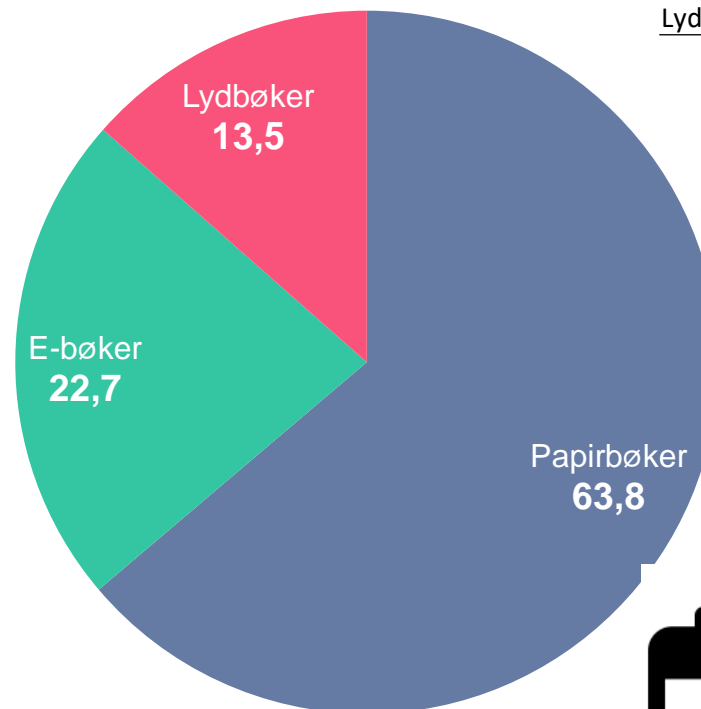
	2021	2023
Papirbøker	71,4	72,4
E-bøker	17,7	17,3
Lydbøker	11,0	10,4



I DAG

Hva tror du det blir om 2-3 år? n= 1664

	2021	2023
Papirbøker	62,3	63,8
E-bøker	22,3	22,7
Lydbøker	15,4	13,5



OM 2-3 ÅR

8,5% forventet økning for digitale bøker



Mer enn halvparten av leste papirbøker i 2023 ble kjøpt i en norsk bokhandel

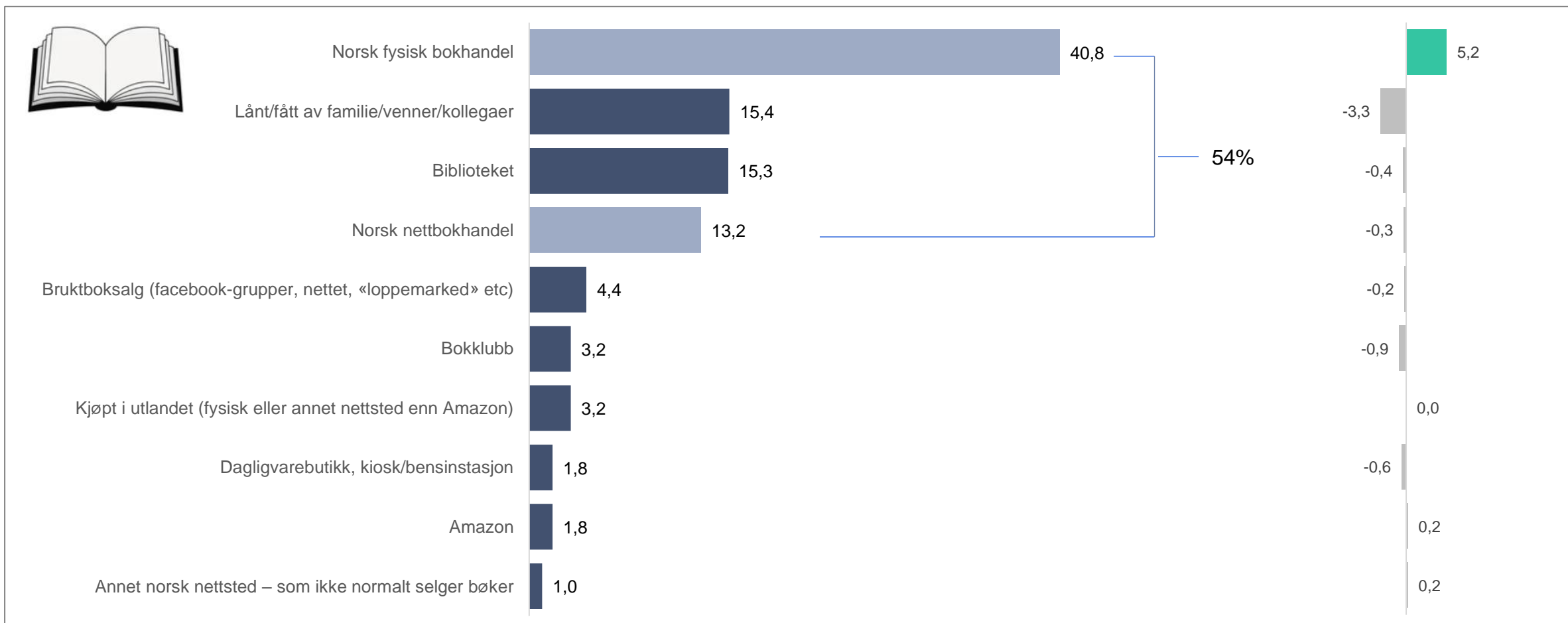
41% fysisk og 13% på nett. Andel fysisk har økt med 5 %-poeng siden 2021

Tenk på hvor du fikk tak i alle PAPIRBØKENE du leste i 2023. Hvor stor andel fikk du tak i på de ulike stedene? Fordel 100 poeng/prosent.

n= 1604

SPØRSMÅLET ER STILT TIL DE SOM HAR LEST PAPIRBØKER MINST EN GANG I LØPET AV 2023

ENDRING FRA 2021



Merk: Hvor man har fått tak i bøker man har lest, er ikke det samme som hvor mange bøker man har kjøpt (eget spørsmål)



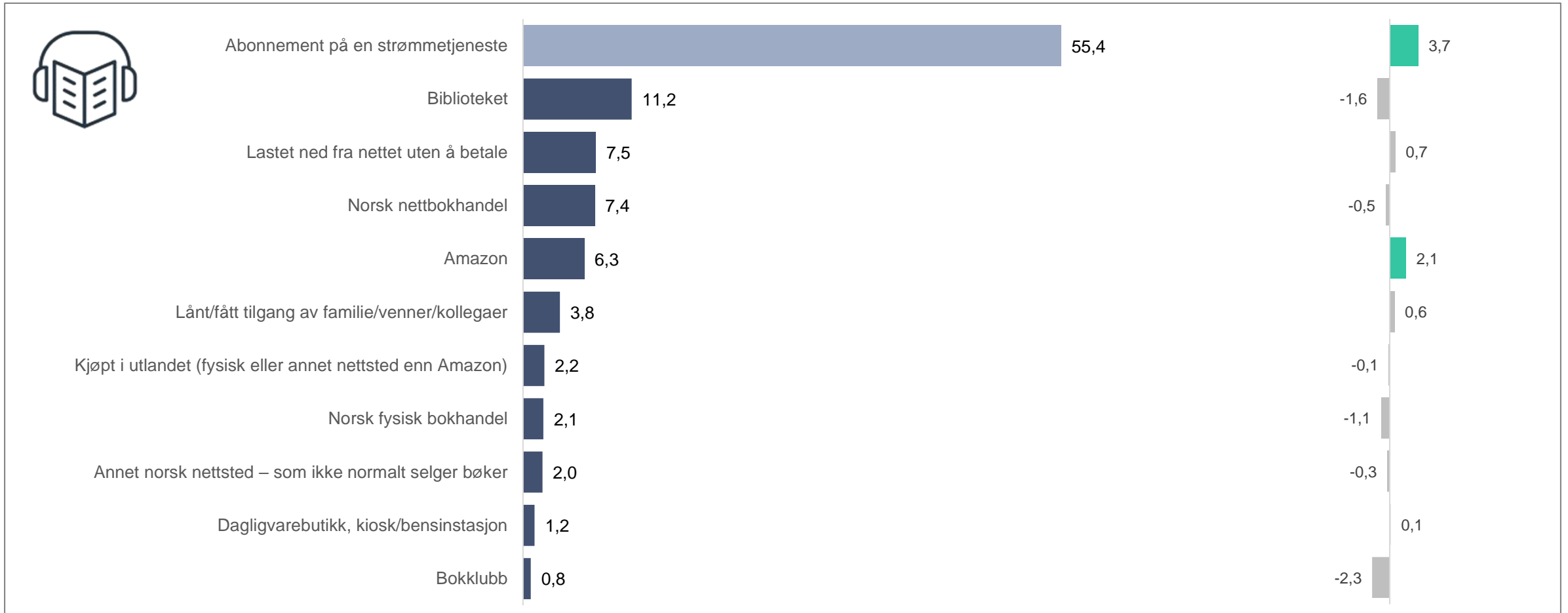
Over halvparten av leste lydbøker kom fra et strømmeabonnement ...og andelen fra strømmeabonnement eller Amazon øker marginalt fra 2021

Tenk på hvor du fikk tak i alle LYDBØKENE du leste i 2023. Hvor stor andel fikk du tak i på de ulike stedene? Fordel 100 poeng/prosent.

n= 541

SPØRSMÅLET ER STILT TIL DE SOM HAR LYTTET PÅ LYDBØKER MINST EN GANG I LØPET AV 2023

ENDRING FRA 2021



Merk: Hvor man har fått tak i bøker man har lest, er ikke det samme som hvor mange bøker man har kjøpt (eget spørsmål)

PER
CEP
TOR

LITT FLERE DETALJER

ÅRSAKER TIL Å IKKE LESE BØKER

ÅRSAKER TIL ENDRING I LESING

LESE FLERE BØKER

LESE FÆRRE BØKER

LESING PÅ ENGELSK



Viktigste årsaker til å ikke lese/lytte til bøker i det hele tatt:

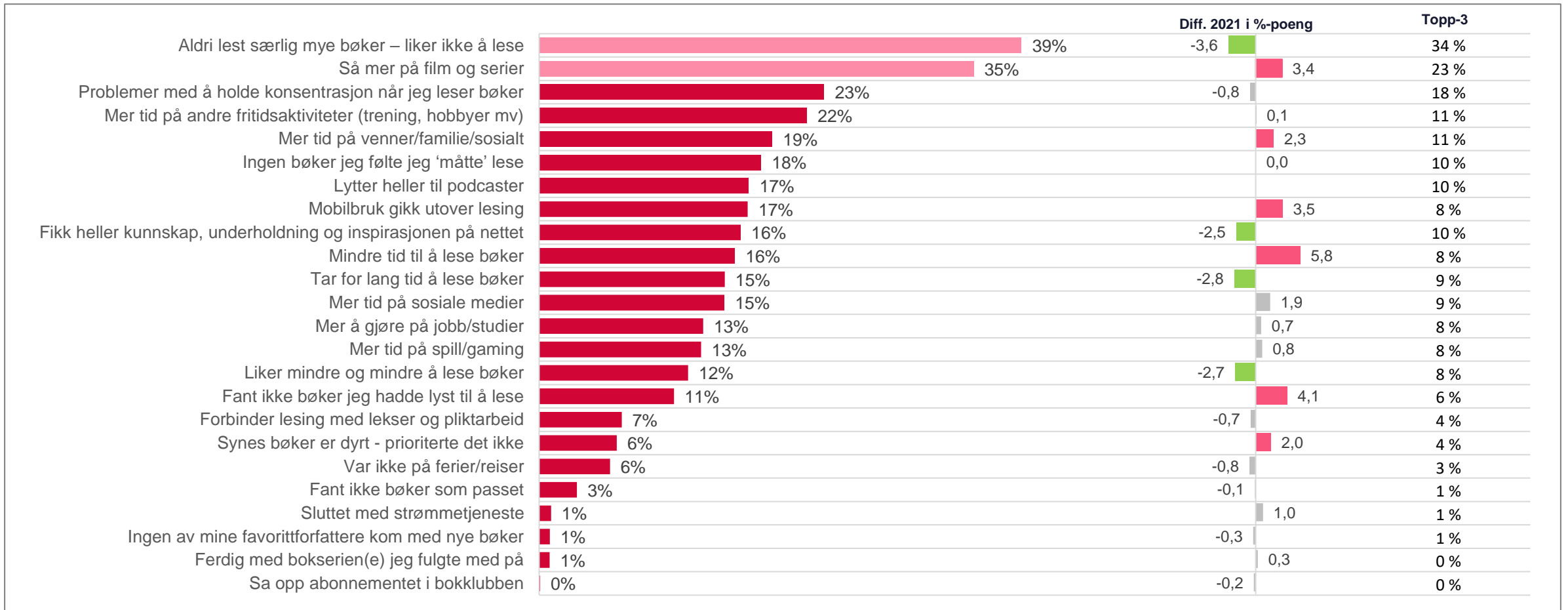
Liker ikke å lese, mer film og serier, problemer med konsentrasjon og fritidsaktiviteter

Største endringer fra 2021: Mindre tid til å lese, mobilbruk, mer tid til film/serier og fant ikke bøker

Hva er de viktigste årsakene for at du ikke leste i fjor?

n= 397

SPØRSMÅLET ER STILT TIL DE SOM HAR SVART AT DE IKKE LESTE/LYTTET TIL NOEN BØKER I 2023



Rødt er endring i negativ retning – grønt i positiv



1 av 2 boklesere opplever at de leste like mange bøker i 2023 som i 2021

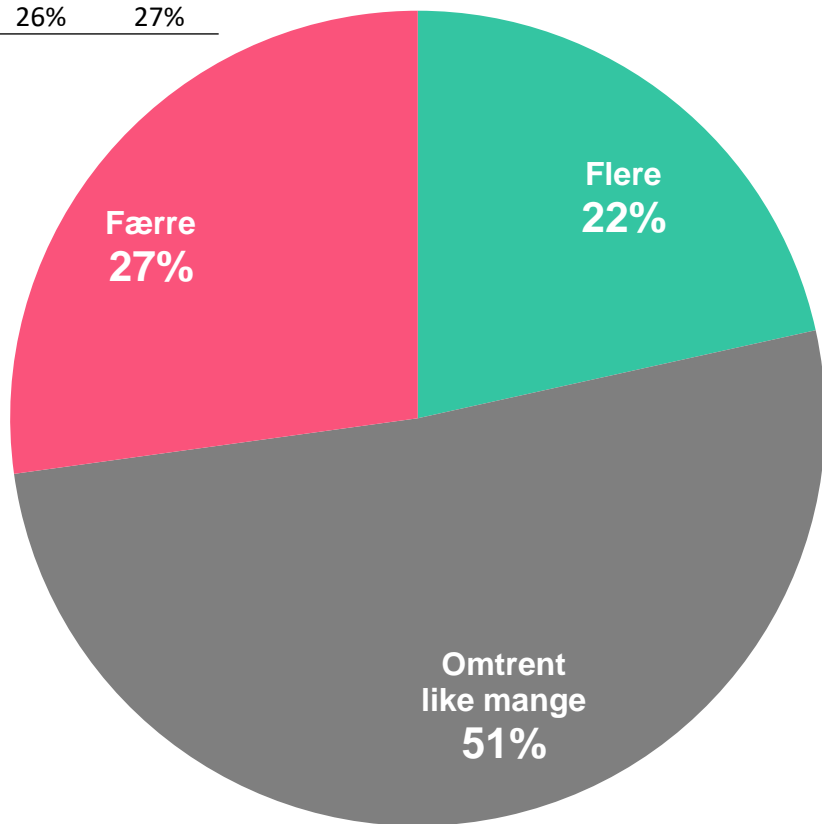
Stabile tall fra 2021: 27% flere opplever at de leste mindre – 22% opplever at de leste flere

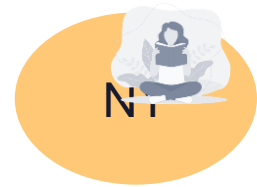
Sammenlignet med et vanlig år. Leste/lyttet du til flere eller færre bøker i 2023

n= 1664

SPØRSMÅLET ER STILT TIL DE SOM HAR LEST / LYTTET TIL MINST EN BOK I 2023

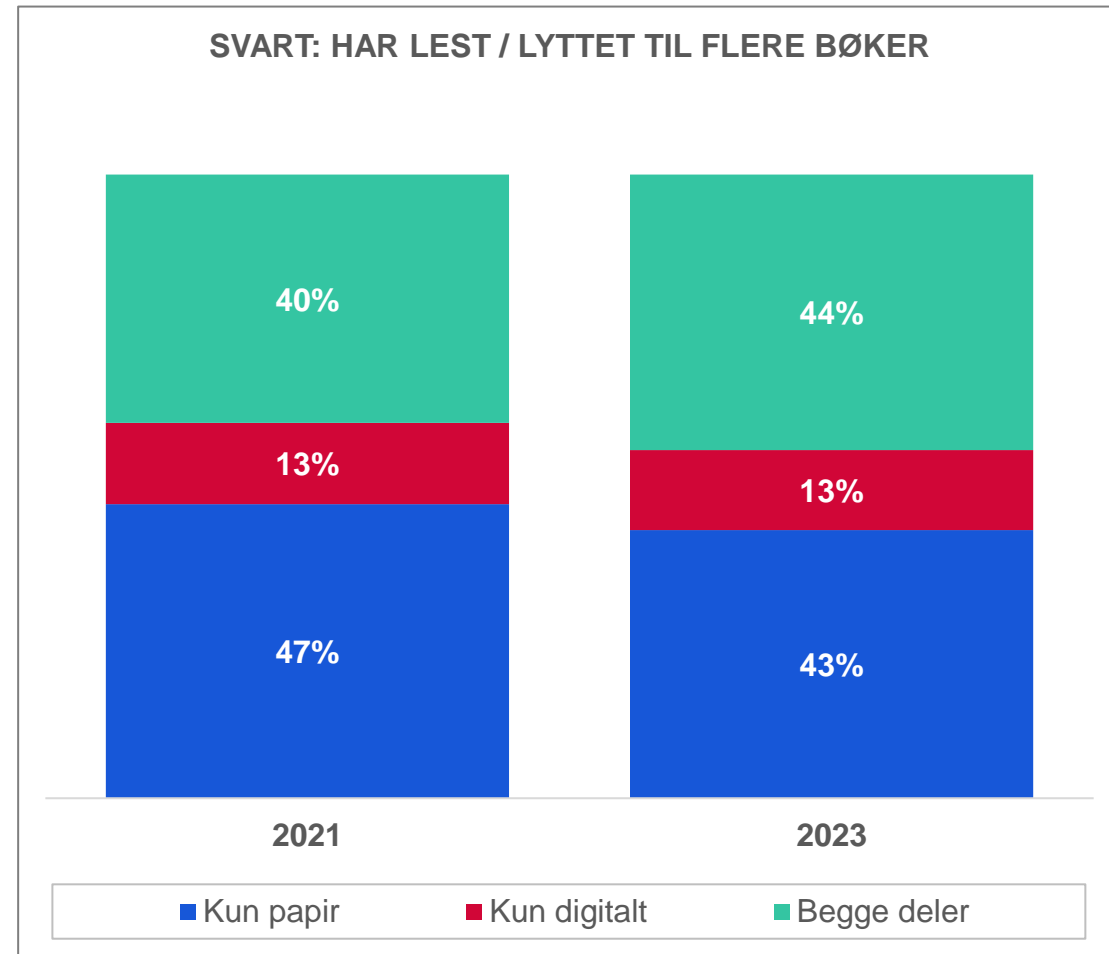
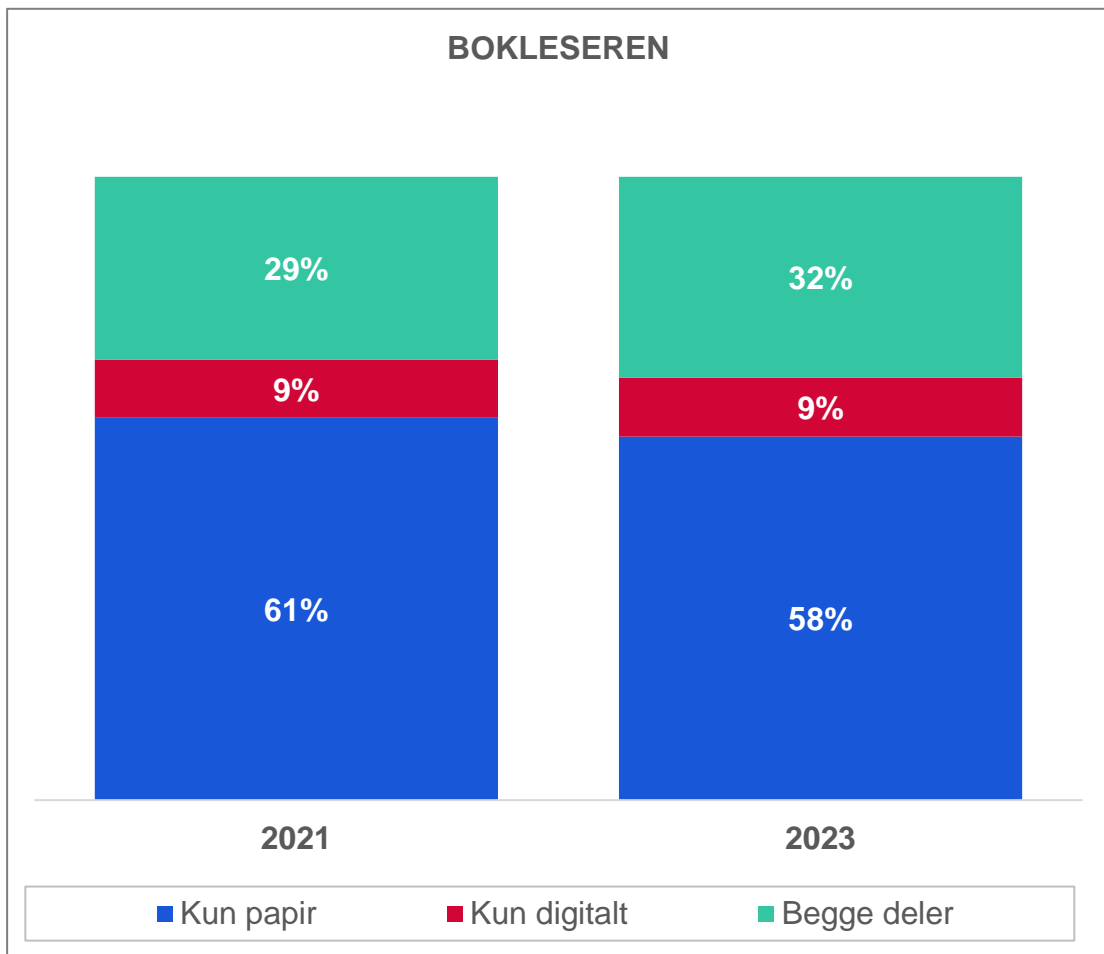
	2021	2023
Flere	22%	22%
Færre	26%	27%





Papirbokleseren forsvinner ikke

Flere leser både papir samtidig som bøker konsumerer digitalt – også blant de som leser / lytter oftere



Digitalt = lyd + e-bøker



Viktigste årsaker for å lese/lytte til flere bøker i 2023:

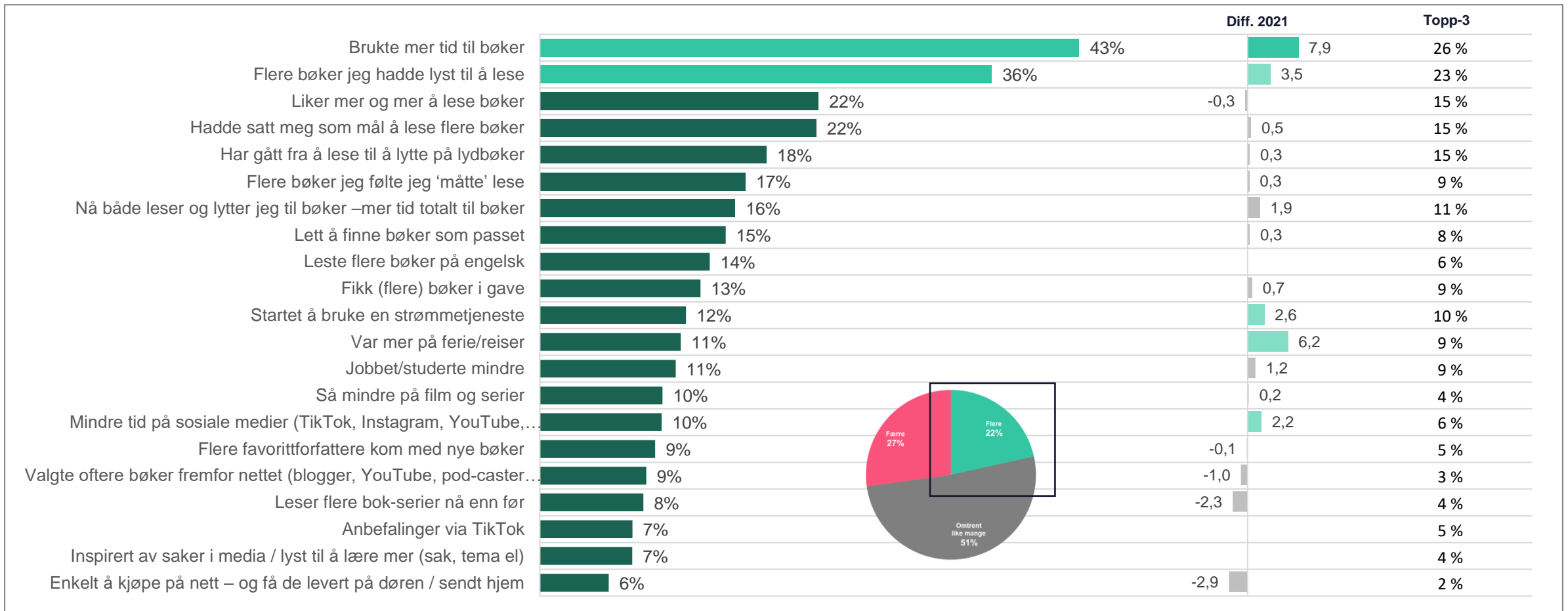
Mer tid disponibelt og flere bøker man hadde lyst til å lese

Blant de som konsumerte mer bøker økte mer tid til å lese bøker og mer ferier / reiser har i betydning

Hva var årsakene til at du leste/lyttet til flere bøker i 2023?

n= 394

SPØRSMÅLET ER STILT TIL BOKLESERE SOM SVARTE AT DE LESTE/LYTTET TIL FLERE BØKER SISTE ÅRET



Kun egenskaper med 5% eller mer er vist i tabellen – de øvrige er listet opp i notes



Viktigste årsaker for å lese/lytte til færre bøker i 2023:

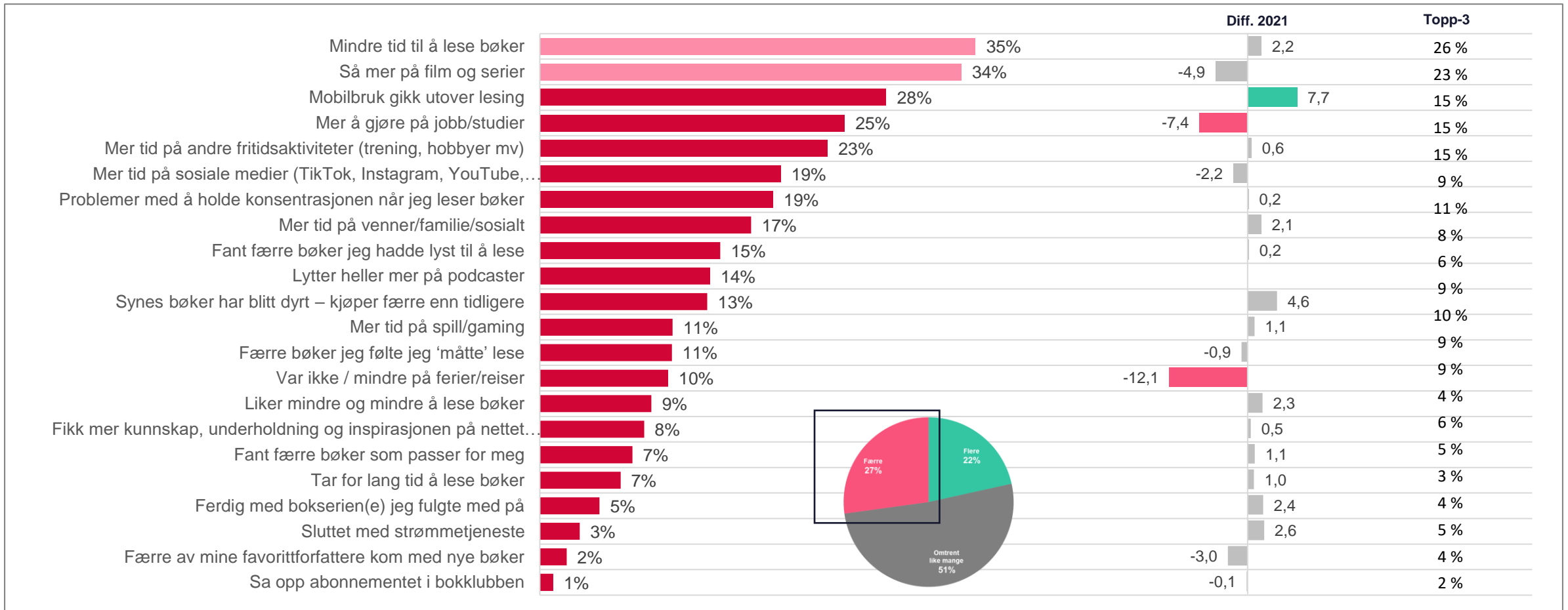
Mindre tid disponibel og mer film serier

Mobilbruk øker som årsak, mens jobb/studier og mindre ferier/reiser går tilbake

Hva var årsakene til at du leste/lyttet til færre bøker i 2023?

n= 450

SPØRSMÅLET ER STILT TIL BOKLESERE SOM SVARTE AT DE LESTE/LYTTET TIL FÆRRE BØKER SISTE ÅRET





ÅRSÅK FOR Å LESE / LYTTETIL ENGELSK BØKER:

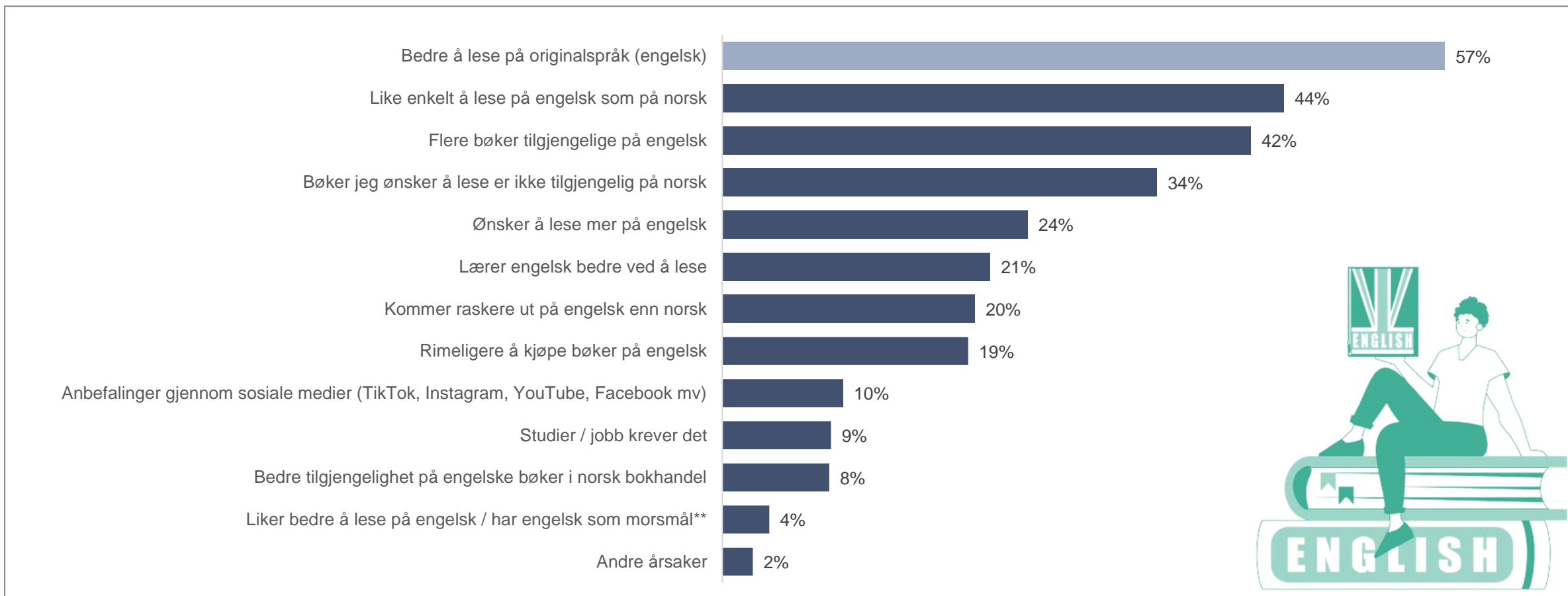
Hovedårsaker for å lese på engelsk:

Bedre å lese på originalspråket, like enkelt å lese engelsk som norsk, flere bøker tilgjengelig

Hva er årsaken til at du leser / lytter til bøker på engelsk?

n= 711

SPØRSMÅLET ER STILT TIL DE SOM OPPGIR AT 5% ELLER MER AV TOTAL LESING ER PÅ ENGELSK



** Liker bedre å lese på engelsk / har engelsk som morsmål er etterkodet fra svar gitt under annet



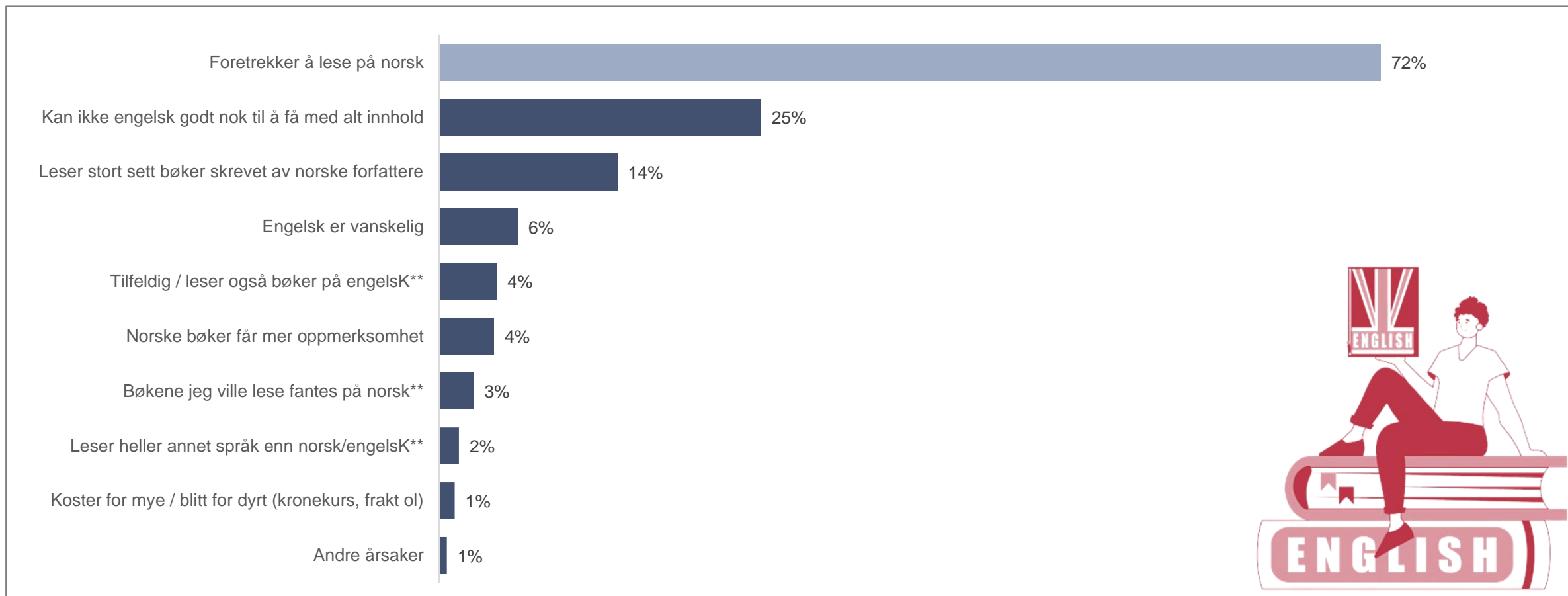
ÅRSÅK FOR Å IKKE LESE / LYTTE TIL ENGELSKE BØKER:

Hovedårsak for å *ikke* lese på engelsk er at norsk er foretrukket språk ...og/eller at man ikke kan engelsk godt nok

Hva er årsaken til at du leser / lytter til bøker på engelsk?

n= 953

SPØRSMÅLET ER STILT TIL DE SOM OPPGIR AT UNDER 5% AV TOTAL LESING ER PÅ ENGELSK



** Etterkodet fra svar gitt under annet

PER
CEP
TOR

OM LESING FOR BARN

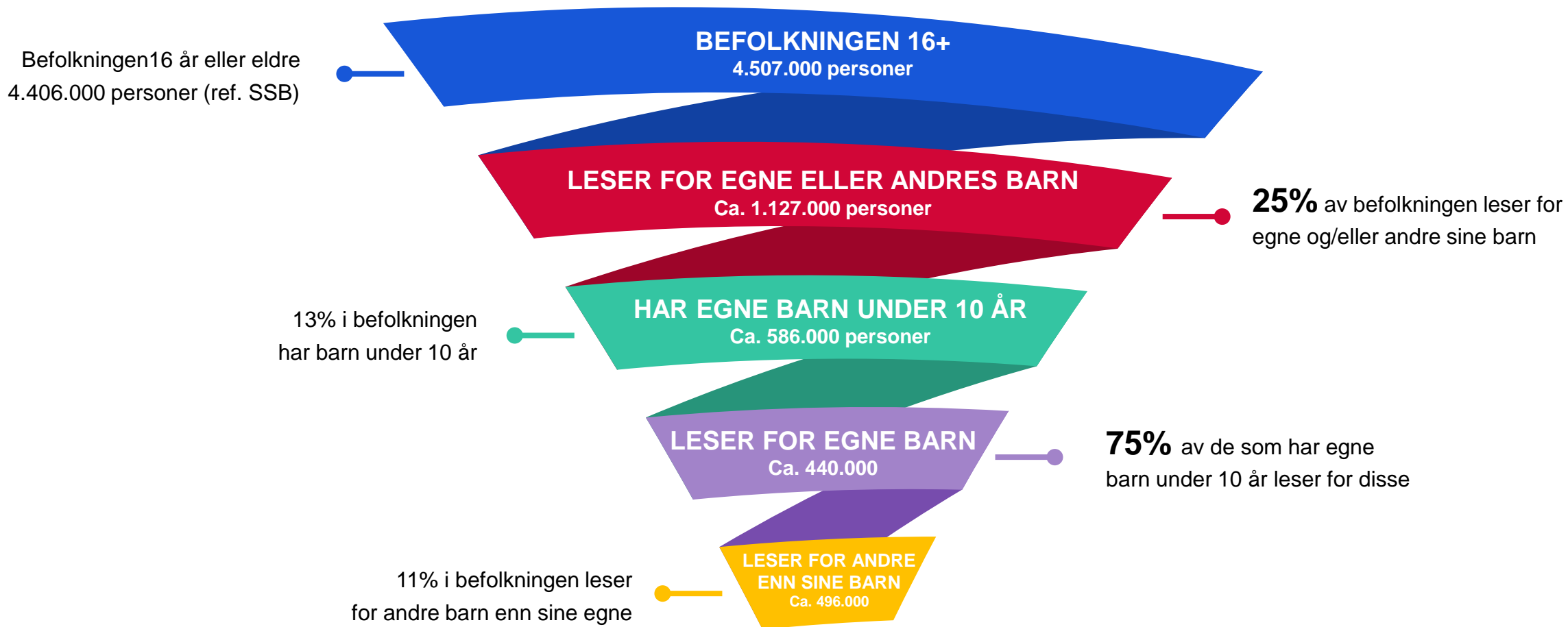
ALDER
FREKVENNS



75% av de som har barn under 10 år leser for barna 25% i befolkningen totalt oppgir at de leser for barn – egne eller andres

Har du barn i nær relasjon som du leser for / spiller av lydbøker for – om det er egne eller andres barn?

n= 2061





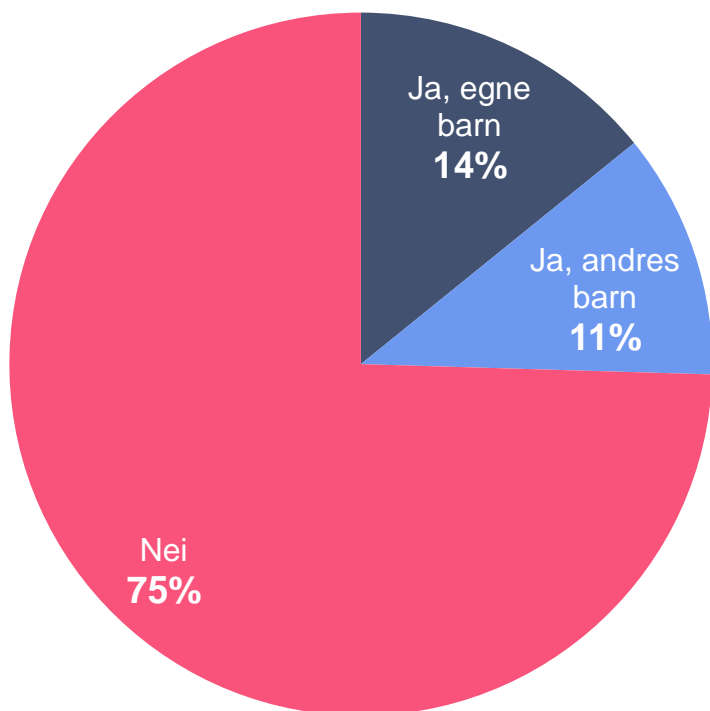
1 av 4 i befolkningen leser for egne eller andres barn i nær relasjon

Andel som leser for barn (uavhengig av alder) har gått ned med 4 %-poeng fra 2021

Har du barn i nær relasjon som du leser for / spiller av lydbøker for – om det er egne eller andres barn?

n= 2061

	2021	2023
Ja, egne barn	16 %	14 %
Ja, andres barn	15 %	11 %
Nei	71 %	75 %





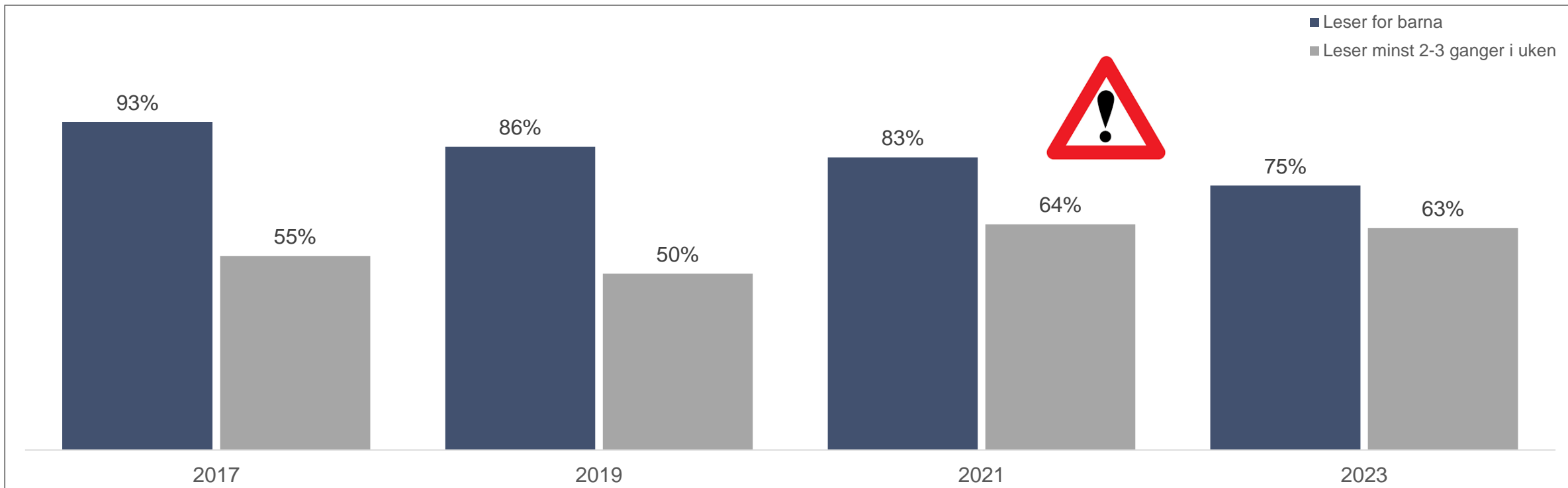
LESING FOR EGNE BARN UNDER 10 ÅR - SAMMENLIGNET MED TIDLIGERE ÅR:

63% med barn under 10 år leser for barna minst 2-3 ganger i uken

Andelen som leser for barnet har gått tilbake med 8%-poeng – men lesefrekvens er stabil

n= 276

ANDEL SOM LESER FOR EGNE BARN BLANT DE SOM HAR BARN I ALDEREN 0-10 ÅR:
i 2023 er det 13% av befolkningen som har barn under 10 år



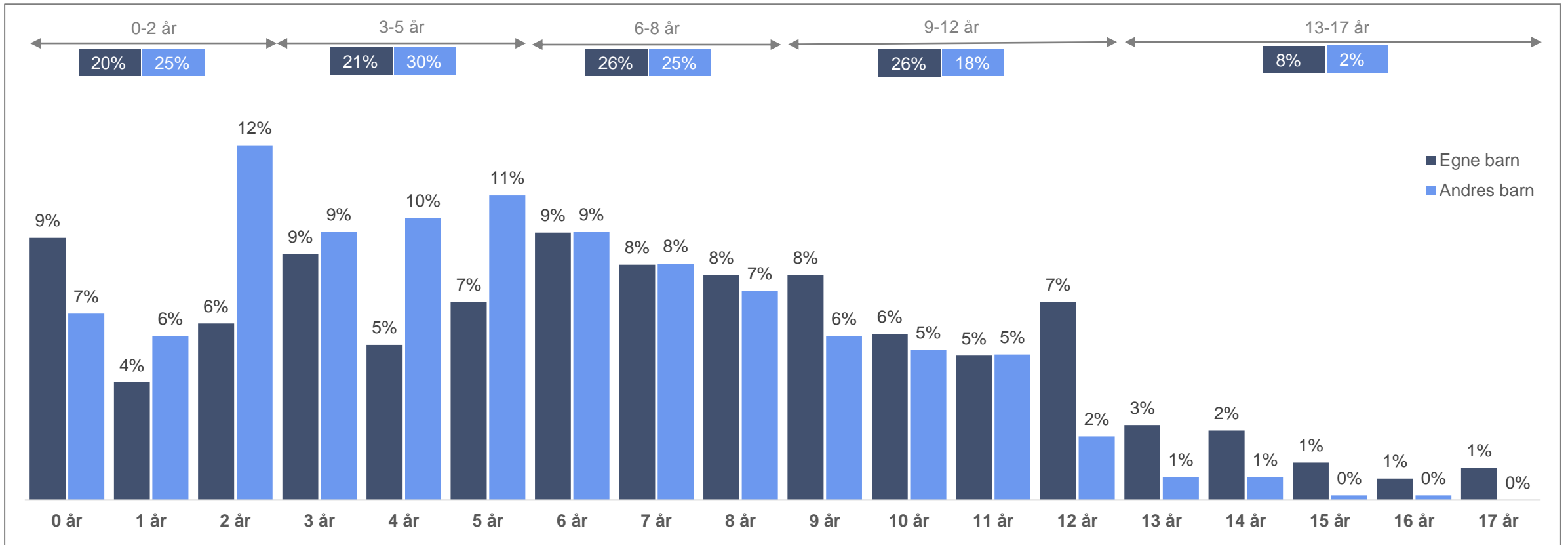
Fordeling av total lesing for egne vs andres barn

Snitt alder på egne barn det leses for: 6,6 år

Snitt alder for andres barn i nær relasjon det leses for: 5,4 år

Hva er alderen på [egne barn / andres barn i nær relasjon] som du leser for?

n= 296/226

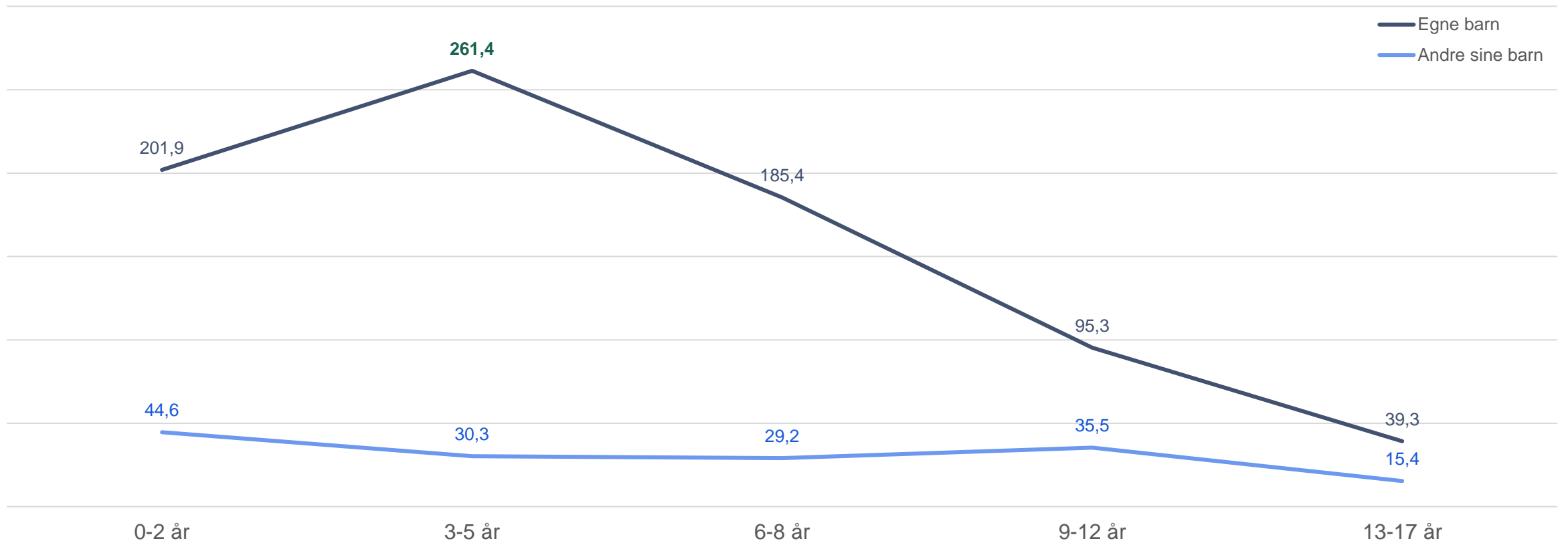


Det leses oftest for egne barn i alderen 3-5 år

Hvor ofte leser du bok for [eget barn / barnet i nær relasjon] i alderen [..]

n= 296/226


VISER FREKVENSFORDELINGEN – ANTALL LESEDAGER I ÅRET (BLANT DE SOM LESER) Se beregningsgrunnlag for frekvens i notes



PER
CEP
TOR

OM STRØMMETJENESTER

REGISTRERT PÅ EN STRØMMETJENESTE
FORDELING LYDBØKER / E-BØKER
STRØMMELEVERANDØR



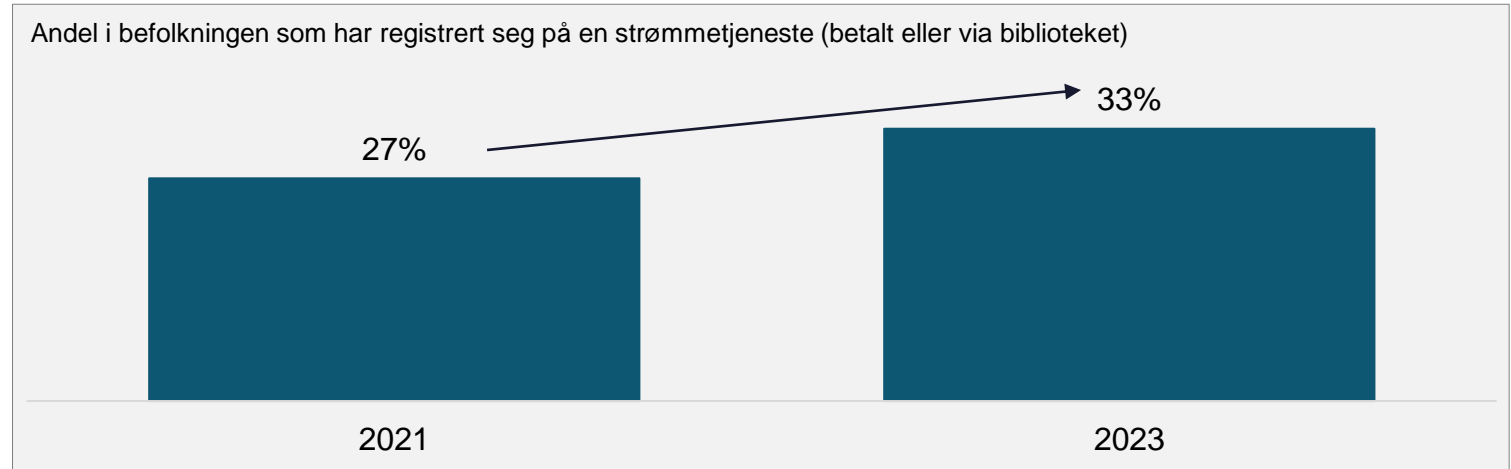

ABONNEMENT PÅ STRØMMETJENESTE

33% i befolkningen benytter en strømmetjeneste for konsum av bøker

Andel som strømmer har økt med 6 %-poeng siste to år


Har du registrert deg som bruker på en eller flere strømmetjenester?

n= 2061



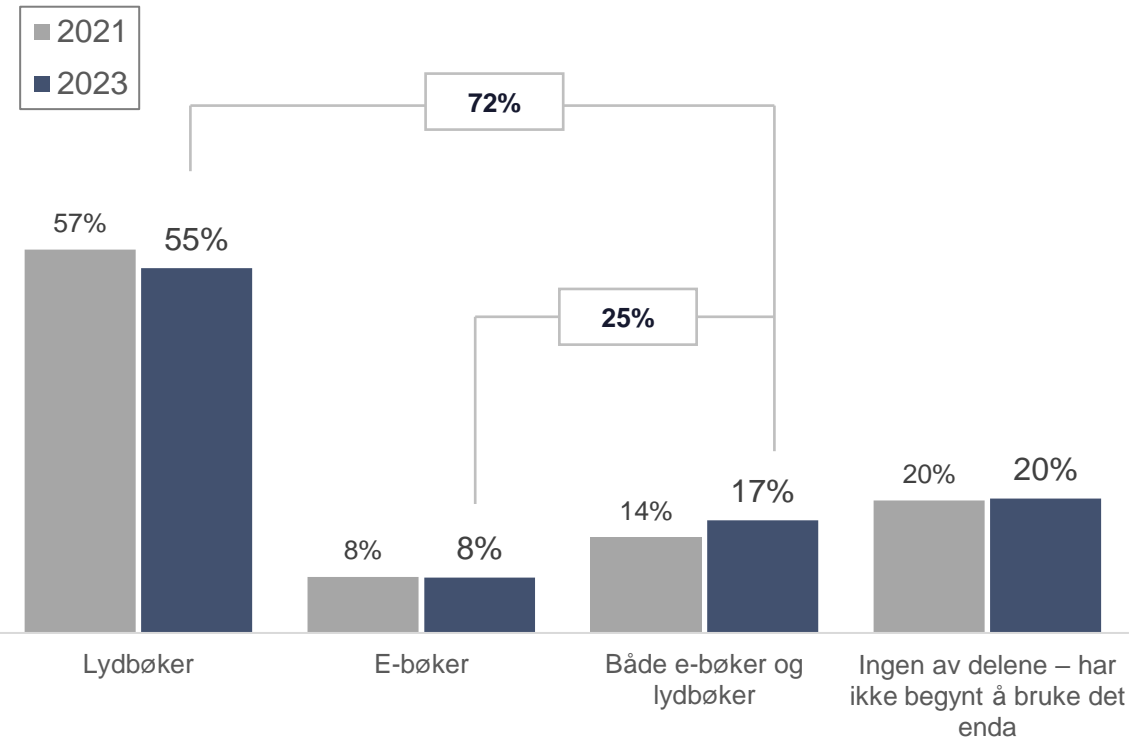
7 av 10 bruker strømmetjenesten til lydbøker – 1 av 4 til e-bøker

27% av strømmekonsumenter skjer utenfor abonnementet – 21% av dette er digitale lån fra bibliotek



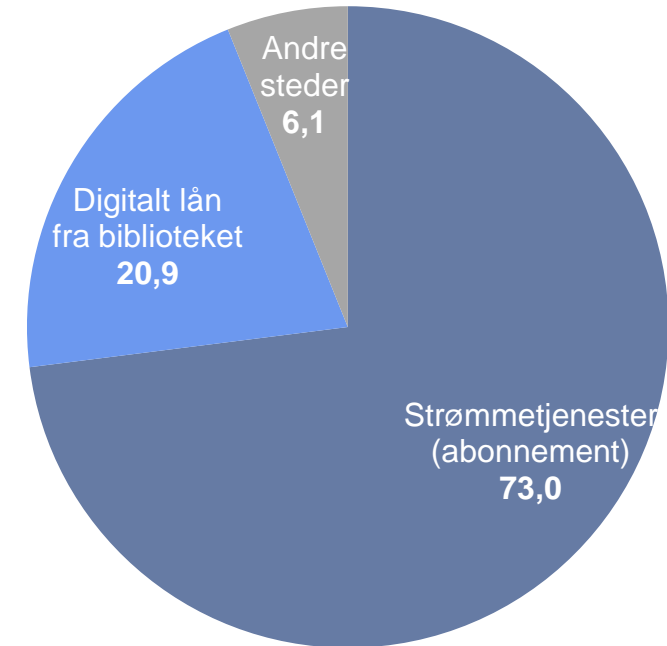
Bruker du strømmetjenesten(e) til lesing av e-bøker, lytting til lydbøker eller begge deler?

n= 562



For del 100 prosent etter hvor stor andel av bøkene du leser/lytter til og som du henter fra strømmetjenesten(e) eller andre steder

n= 562




	2021	2023
Strømmetjenester (abonnement)	74,5	73,0
Digitalt lån fra biblioteket *	Ikke med	20,9
Andre steder *	25,5	6,1

* Tall fra 2021 ikke er direkte sammenlignbart da digitalt lån fra bibliotek ikke var skilt ut som eget svaralternativ på spørsmål om bruk av strømmetjenester

45% av strømmetjenestebrukere benytter Storytel

Storytel har gått noe tilbake – Nextory, Bookbeat og Podimo øker

3 av 10 benytter 2 eller flere strømmetjenester

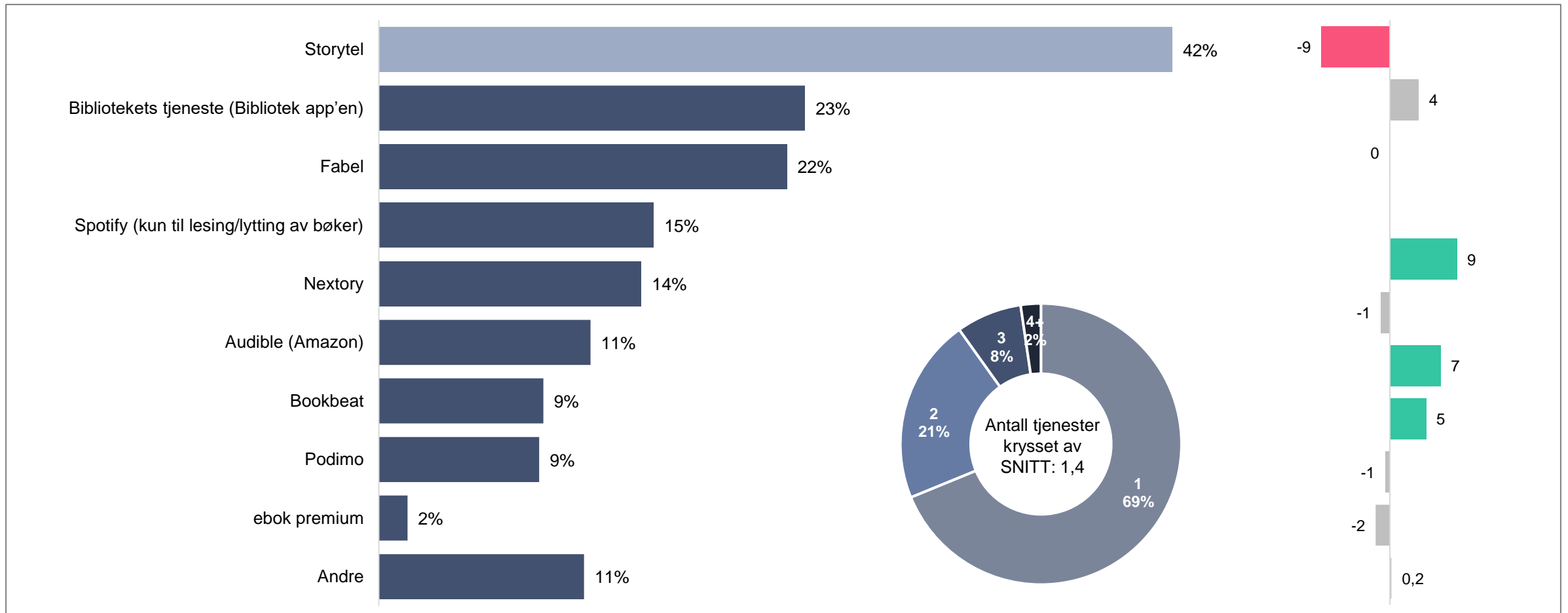


Velg strømmetjenestene du bruker for å lese/lytte til bøker:


n= 562

SPØRSMÅLET ER STILT TIL DE SOM HAR BETALT ABONNEMENT OG/ELLER LÅNER DIGITALT FRA BIBLIOTEK

ENDRING FRA 2021



Merk at tall fra 2021 ikke er direkte sammenlignbart siden digitalt lån fra bibliotek ikke var skilt ut som eget svaralternativ på spørsmål om bruk av strømmetjenester



Økt konsum av bøker ved bruk av strømmetjenester

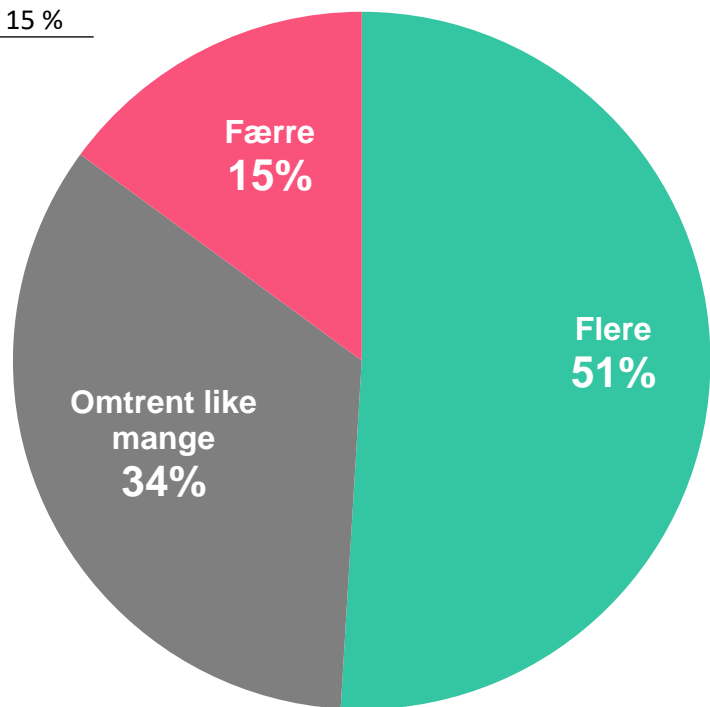
Halvparten svarer *flere* bøker og 15% svarer færre

Tenk på dine «bokvaner» før du begynte å bruke strømmetjenester. Leser/lytter du til flere eller færre bøker totalt sett etter at du tok i bruk strømmetjenester?

n= 562

SPØRSMÅLET ER STILT TIL DE SOM HAR BETALT ABONNEMENT OG/ELLER LÅNER DIGITALT FRA BIBLIOTEK

	2021	2023
Flere	44 %	51 %
Færre	19 %	15 %



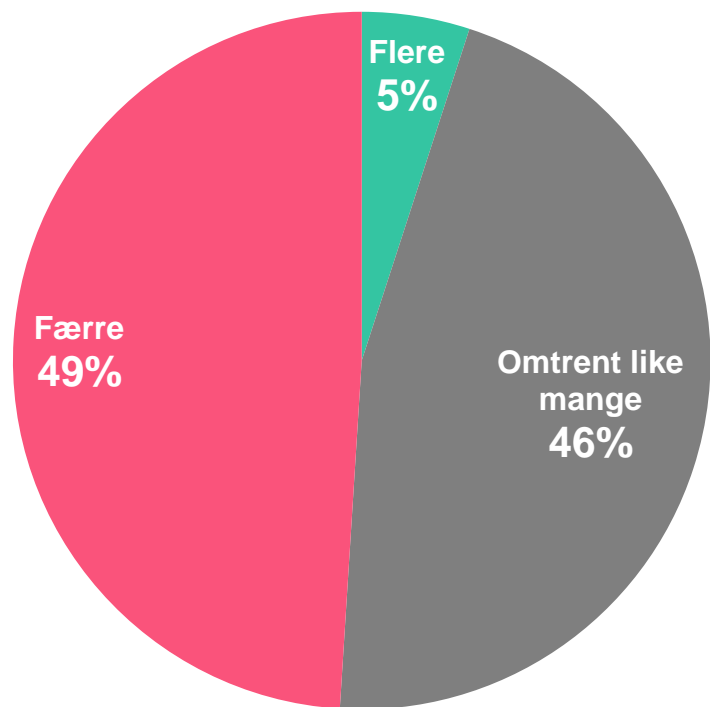
Halvparten som har begynt å strøemme bøker leser færre papirbøker ...men nesten like mange leser like mange papirbøker



Har strømming av bøker gått på bekostning av andel papirbøker du leser?

n= 562

SPØRSMÅLET ER STILT TIL DE SOM HAR BETALT ABONNEMENT OG/ELLER LÅNER DIGITALT FRA BIBLIOTEK



PER
CEP
TOR

OM LÅN OG KJØP AV BØKER

ANTALL BØKER LÅNT PÅ BIBLIOTEK – OG I HVILKET FORMAT

ANTALL BØKER KJØPT

FORMAT OG KJØPSKANAL

ENDRING I KJØPFREKVENNS MED ÅRSAK

BOKHANDEL

7 av 10 i befolkningen sier at de *kjøpte* minst en bok i 2023

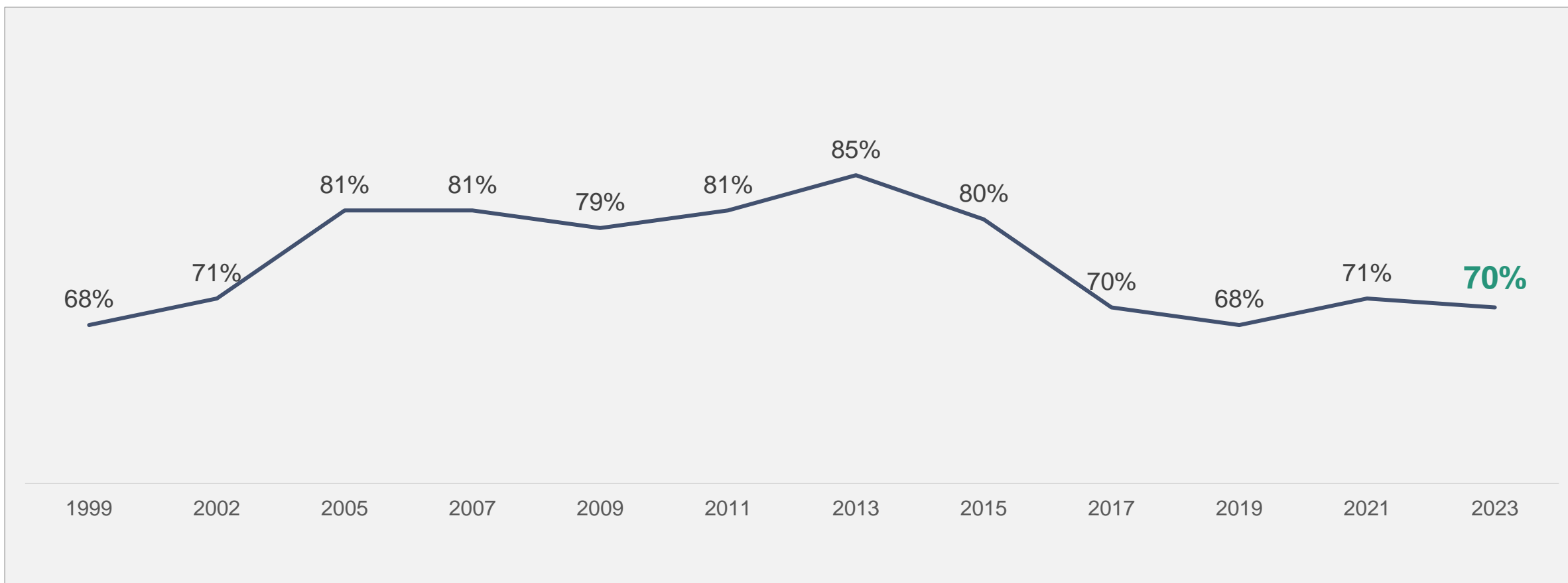
Stabil utvikling fra 2017 i andel som har kjøpt minst en bok



Man kan kjøpe bøker uten å lese de – til seg selv eller andre. Hvor mange bøker vil du anslå at du kjøpte i 2023

n= 2061

Tenk på alle typer bøker, papir-, lyd- og e-bøker, men *ikke* skolebøker og annen pensumlitteratur. Inkluder ALLE bøker du har kjøpt til både deg selv eller andre
VISER ANDEL AV BEFOLKNINGEN SOM HAR KJØPT MINST EN BOK I LØPET AV SISTE ÅRET. BASE = HELE UTVALGET



Merk: Historiske data er gjennomført hos Ipsos t.o.m. 2019 – skifte av metode fra telefon til Web ble foretatt i 2017. I 2019 ble utdannelse inkludert i vektgrunnet



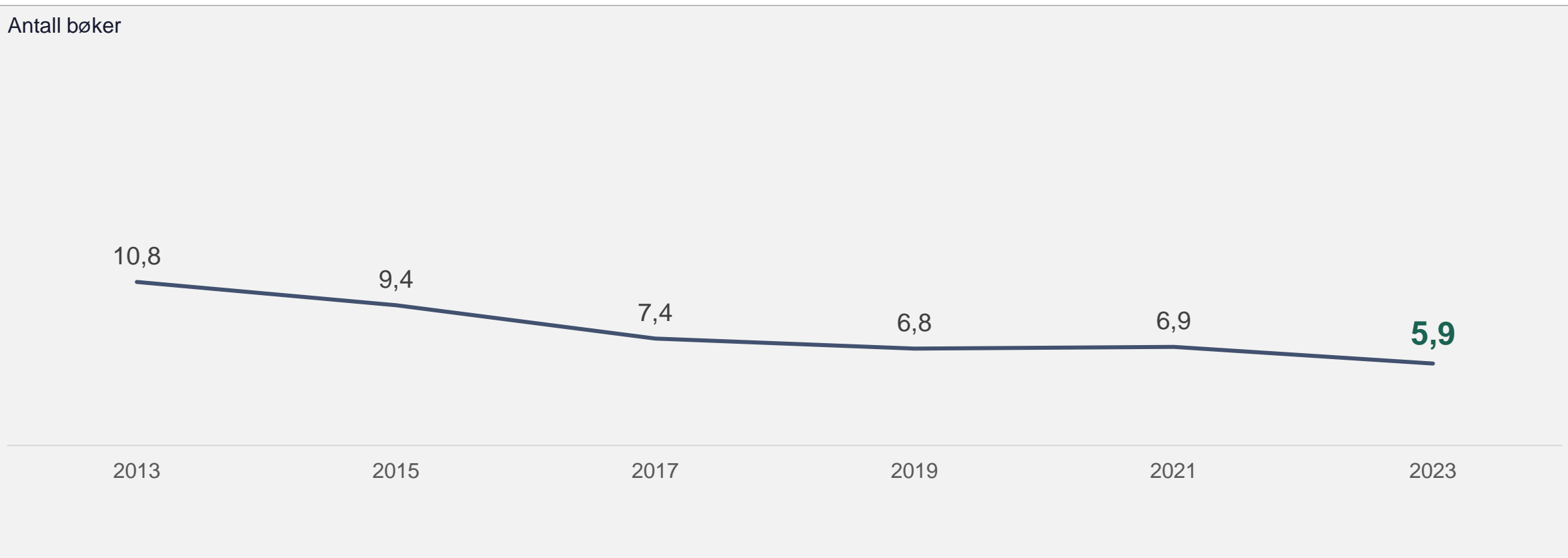
I 2023 kjøpte «Ola og Kari» 5,9 bøker i snitt

Snittandel kjøpte bøker er synkende over tid – og har gått ned med en bok siden 2021

Man kan kjøpe bøker uten å lese de – til seg selv eller andre. Hvor mange bøker vil du anslå at du kjøpte i 2023

n= 2061

Tenk på alle typer bøker, papir-, lyd- og e-bøker, men *ikke* skolebøker og annen pensumlitteratur. Inkluder ALLE bøker du har kjøpt til både deg selv eller andre
SNITT ER BEREGNET PÅ HELE POPULASJONEN



Merk: Historiske data er gjennomført hos Ipsos t.o.m. 2019 – skifte av metode fra telefon til Web ble foretatt i 2017. I 2019 ble utdanning inkludert i vektgrunnlaget



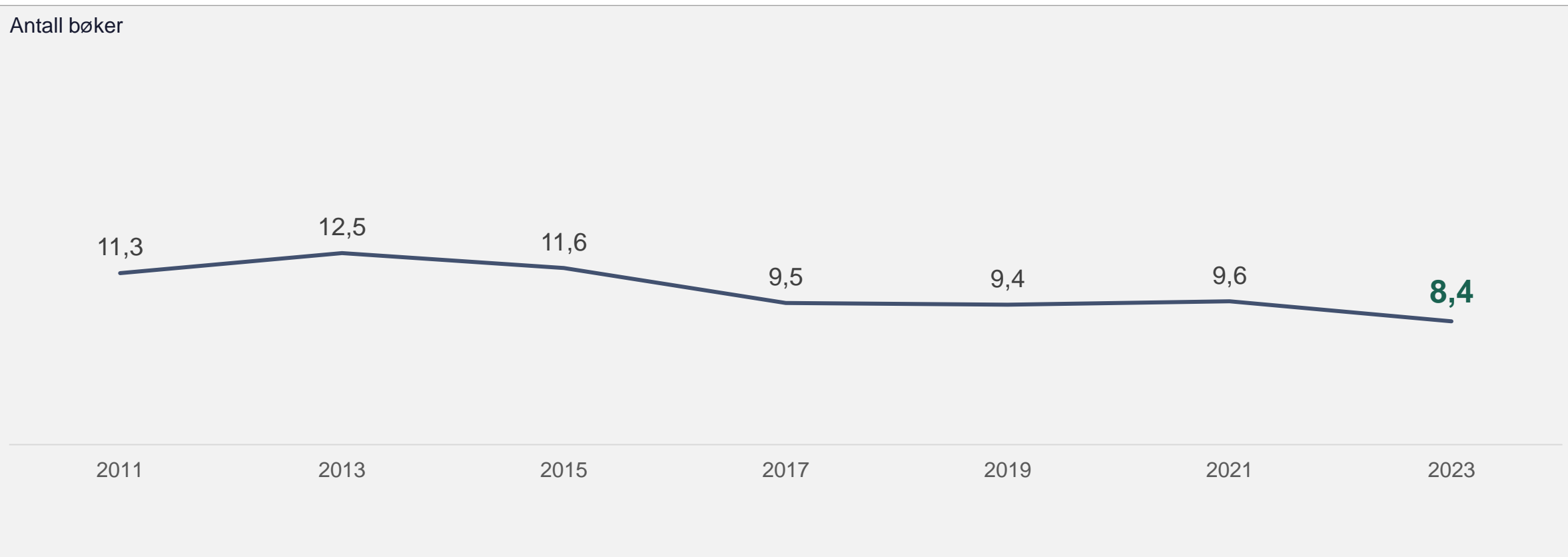
Bokkjøperen kjøpte 8,4 bøker i snitt i 2023

Andelen er synkende over tid. Bokkjøperen kjøpte 1,2 færre bøker i 2023 enn i 2021

Man kan kjøpe bøker uten å lese de – til seg selv eller andre. Hvor mange bøker vil du anslå at du kjøpte i 2023

n= 2061

Tenk på alle typer bøker, papir-, lyd- og e-bøker, men *ikke* skolebøker og annen pensumlitteratur. Inkluder ALLE bøker du har kjøpt til både deg selv eller andre
SNITT ER BEREGNET PÅ HELE POPULASJONEN



Merk: Historiske data er gjennomført hos Ipsos t.o.m. 2019 – skifte av metode fra telefon til Web ble foretatt i 2017. I 2019 ble utdanning inkludert i vektgrunnlaget

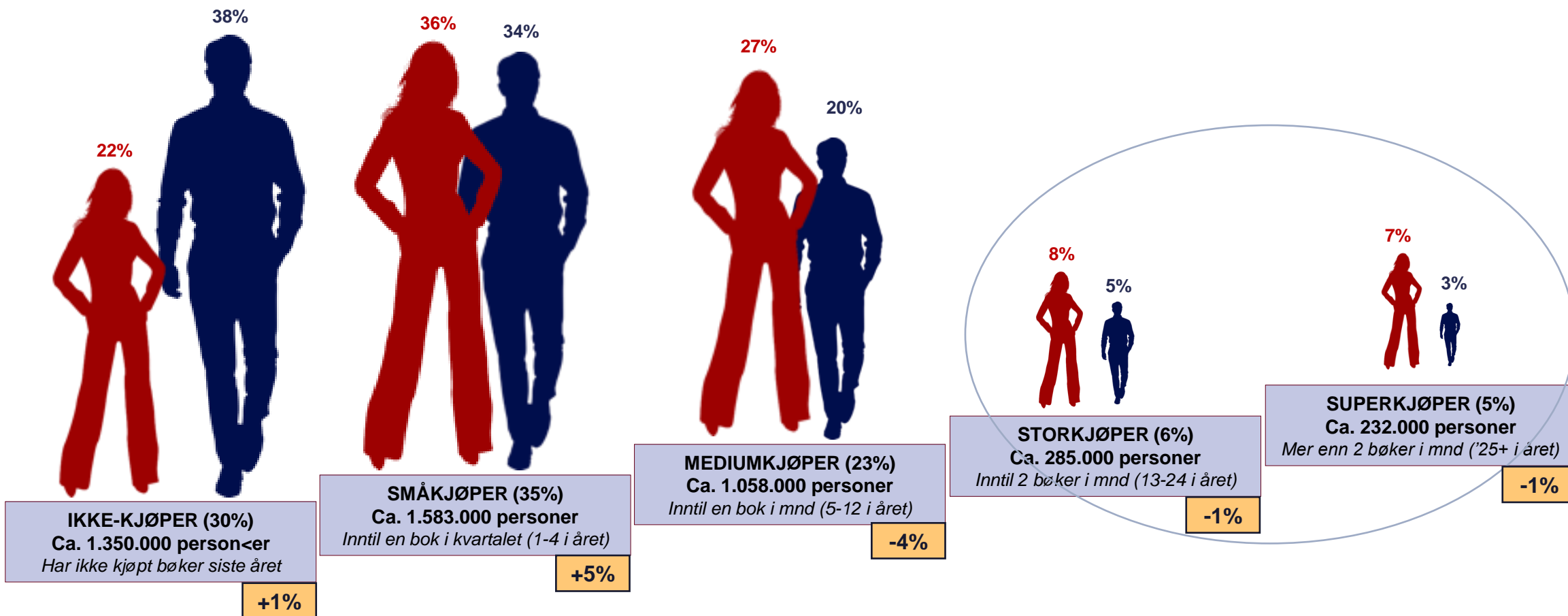


11% i befolkningen kjøpte i snitt 2 bøker eller mer per måned 1 av 3 kjøpte mer enn en bok i kvartalet i snitt – 30% kjøper ikke bøker i det hele tatt

Man kan kjøpe bøker uten å lese de – til seg selv eller andre. Hvor mange bøker vil du anslå at du kjøpte i 2023

n= 2061

Tenk på alle typer bøker, papir-, lyd- og e-bøker, men *ikke* skolebøker og annen pensumlitteratur. Inkluder ALLE bøker du har kjøpt til både deg selv eller andre
BEFOLKNING 2023 16+: 4.507.000 (KILDE SSB)





SNITT ANTALL BØKER KJØPT SISTE ÅRET FORDELT PÅ KJØNN OG ALDER

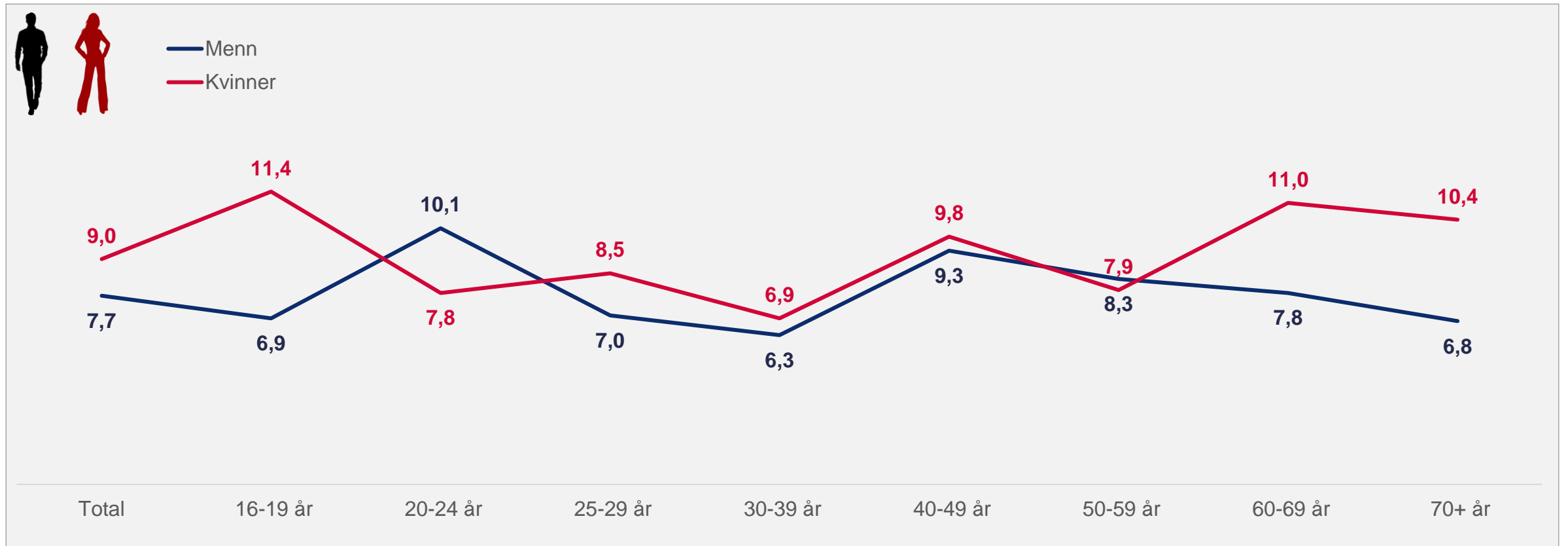
Høyere kjøpsfrekvens hos kvinner – unntatt 20-24 år

Noenlunde samme kjøpsfrekvens mellom kvinner og menn 30-59 år

Man kan kjøpe bøker uten å lese de – til seg selv eller andre. Hvor mange bøker vil du anslå at du kjøpte i 2023

n= 1434

Tenk på alle typer bøker, papir-, lyd- og e-bøker, men *ikke* skolebøker og annen pensumlitteratur. Inkluder ALLE bøker du har kjøpt til både deg selv eller andre
SNITT ER BEREGNET BASERT PÅ DE SOM KJØPT MINST EN BOK SISTE ÅRET (70% AV BEFOLKNINGEN)





8 av 10 bokkjøp gjøres i en norsk bokhandel

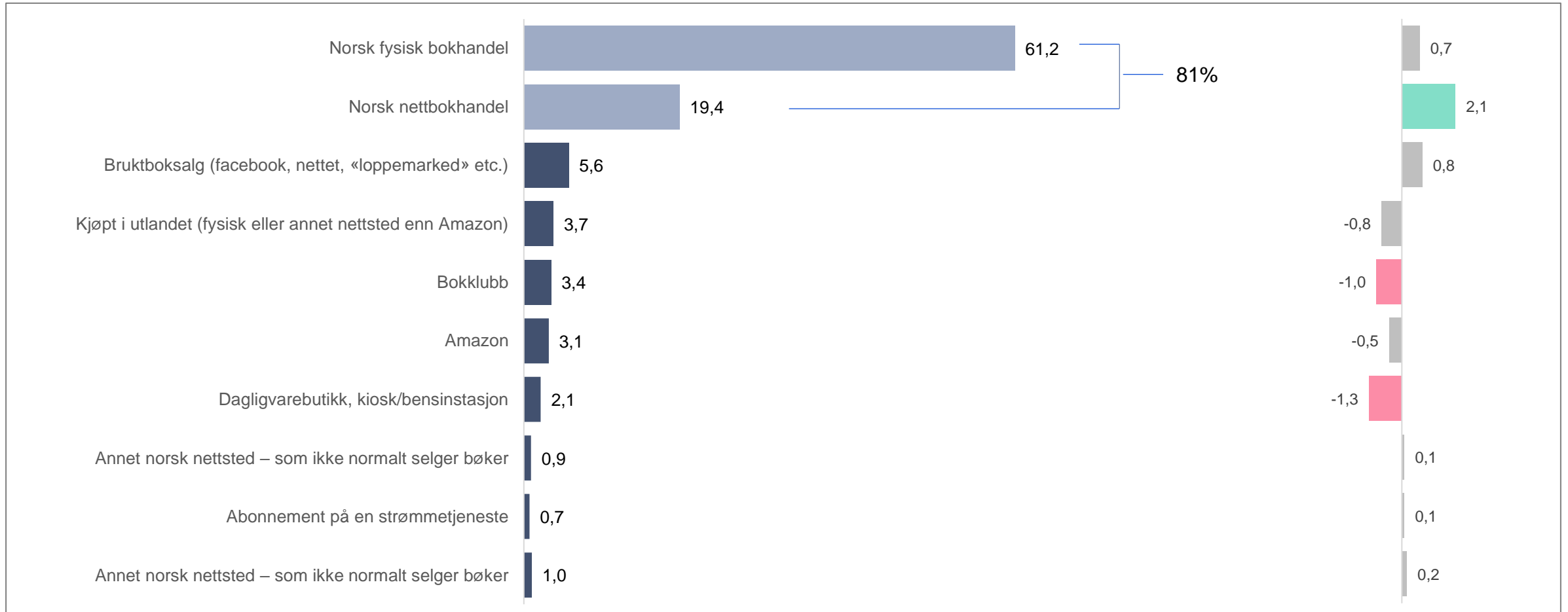
61% fysisk – 19% i en nettbokhandel – og nettbokhandelen oppleves å øke

Tenk på de [#] bøkene du kjøpte i 2023. Hvor stor andel kjøpte du hvor?

n= 1434

SPØRSMÅLET ER STILT TIL DE SOM HAR KJØPT MINST EN BOK I LØPET AV 2023 (70% AV BEFOLKNINGEN)

ENDRING FRA 2021



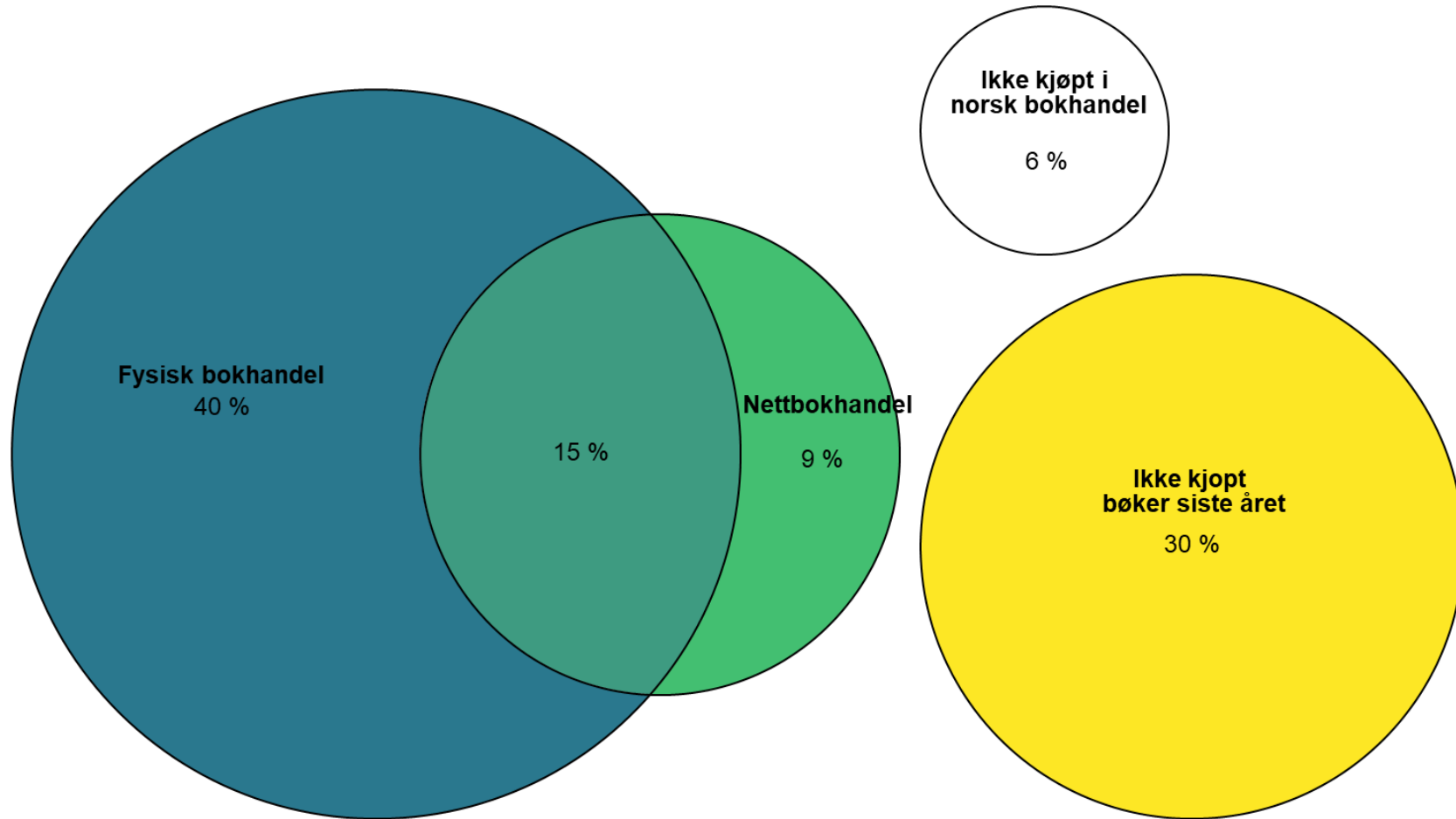


64% i befolkningen kjøpte bøker i en norsk bokhandel i 2023

55% har handlet i en fysisk bokhandel, 24% i en nettbokhandel og 15% i begge kanaler

Tenk på de [#] bøkene du kjøpte i 2023. Hvor stor andel kjøpte du hvor?

n= 2061





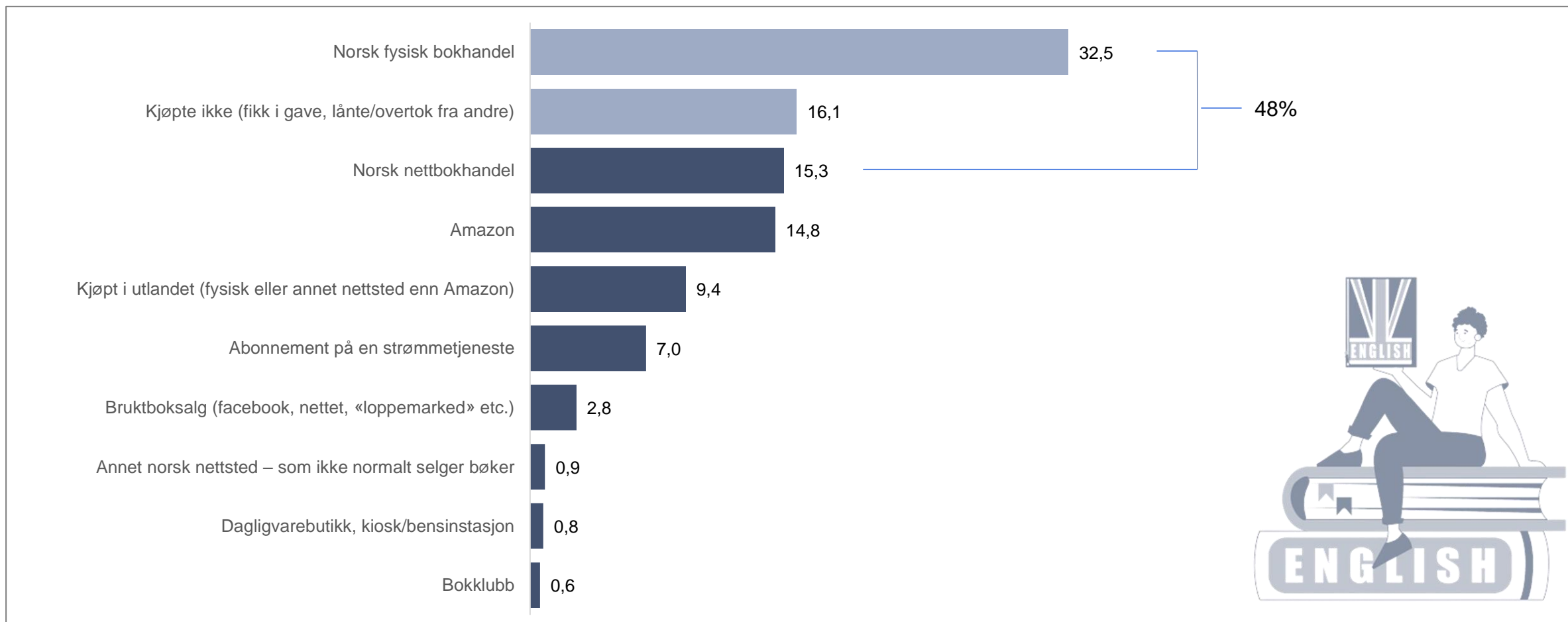
1 av 2 engelskspråklige bøker kjøpes i en norsk bokhandel

24% kjøpes hos Amazon eller et annet sted i utlandet (fysisk eller på nett)

Tenk på de [#] bøkene du kjøpte i 2023. Hvor stor andel kjøpte du hvor?

n= 711

SPØRSMÅLET ER STILT TIL DE SOM OPPGIR AT 5% ELLER MER AV TOTAL LESING ER PÅ ENGELSK





6 av 10 opplever at de kjøpte omtrent like mange bøker i 2023

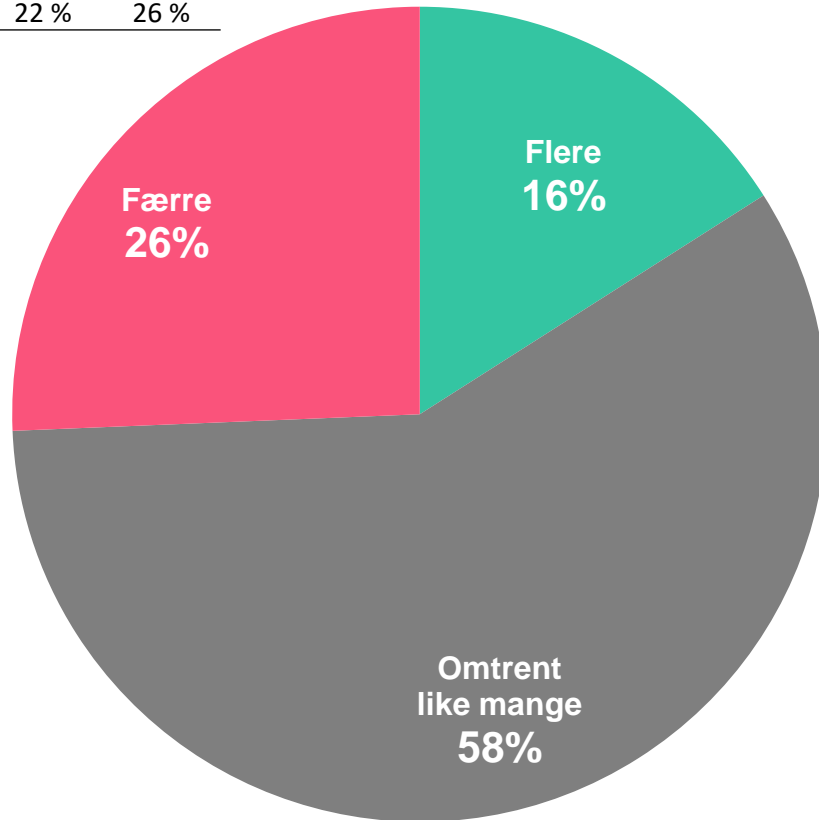
Flere sier de kjøpte færre (26%) enn flere (16%) – avspeiles i boksalget (?)

Har du i løpet av siste året (2023) kjøpt flere eller færre bøker sammenlignet med et vanlig år?

n= 1434

SPØRSMÅLET ER STILT TIL DE SOM HAR KJØPT MINST EN BOK I 2023

	2021	2023
Flere	16 %	16 %
Færre	22 %	26 %





Viktigste årsaker til å kjøpe flere bøker i 2023:

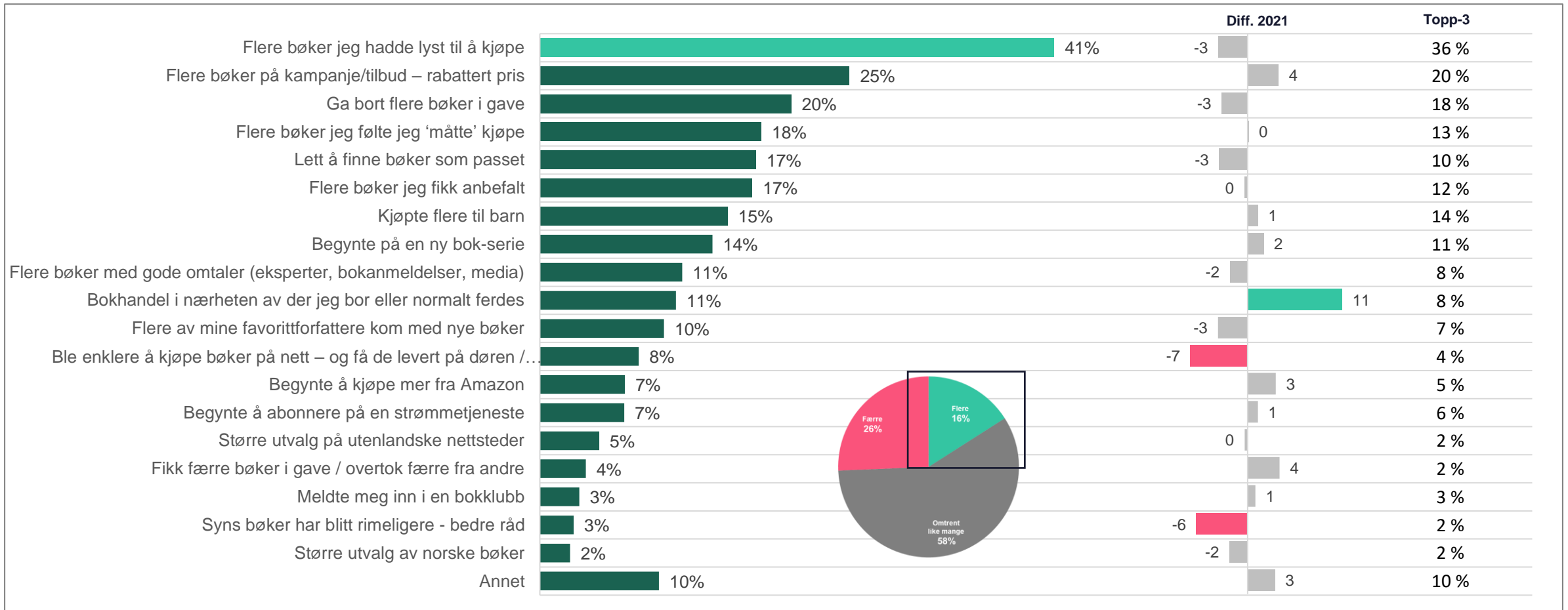
Flere bøker man hadde lyst til å kjøpe, flere kampanjer/tilbud og ga bort som gave

Tilgjengelighet til bokhandel er viktigere årsak (pandemien i 2021)

Sett kryss ved alle relevante årsaker (for deg) for at du kjøpte flere bøker i 2023 enn tidligere år

n= 252

SPØRSMÅLET ER STILT TIL BOKKJØPERE SOM SVARTE AT DE KJØPTE FLERE BØKER SISTE ÅRET





Viktigste årsaker for å kjøpe færre bøker i 2023:

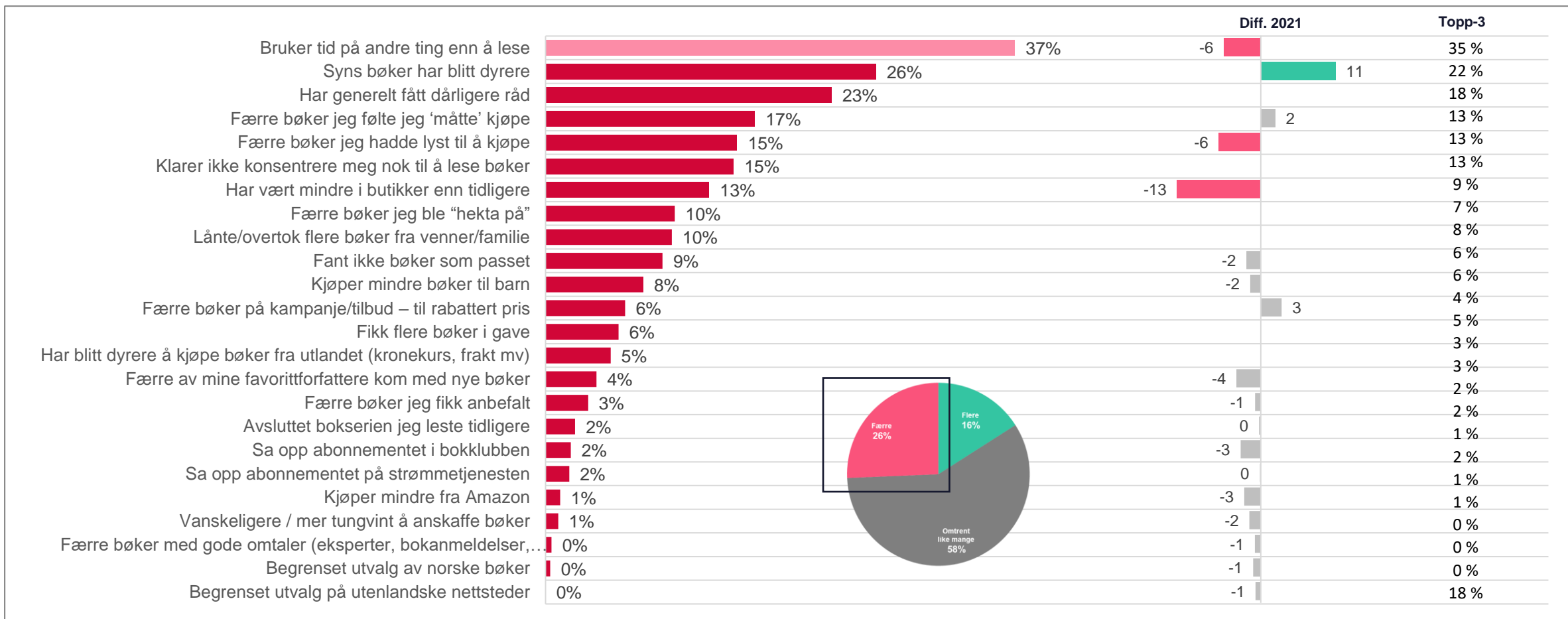
Bruker tid på andre ting, pris og generelt dårligere råd

Opplevelsen av dyre bøker har økt fra 2021

Hva var årsakene til at du kjøpte færre bøker i 2023?

n= 370

SPØRSMÅLET ER STILT TIL BOKKJØPERE SOM SVARTE AT DE KJØPTE FÆRRE BØKER SISTE ÅRET

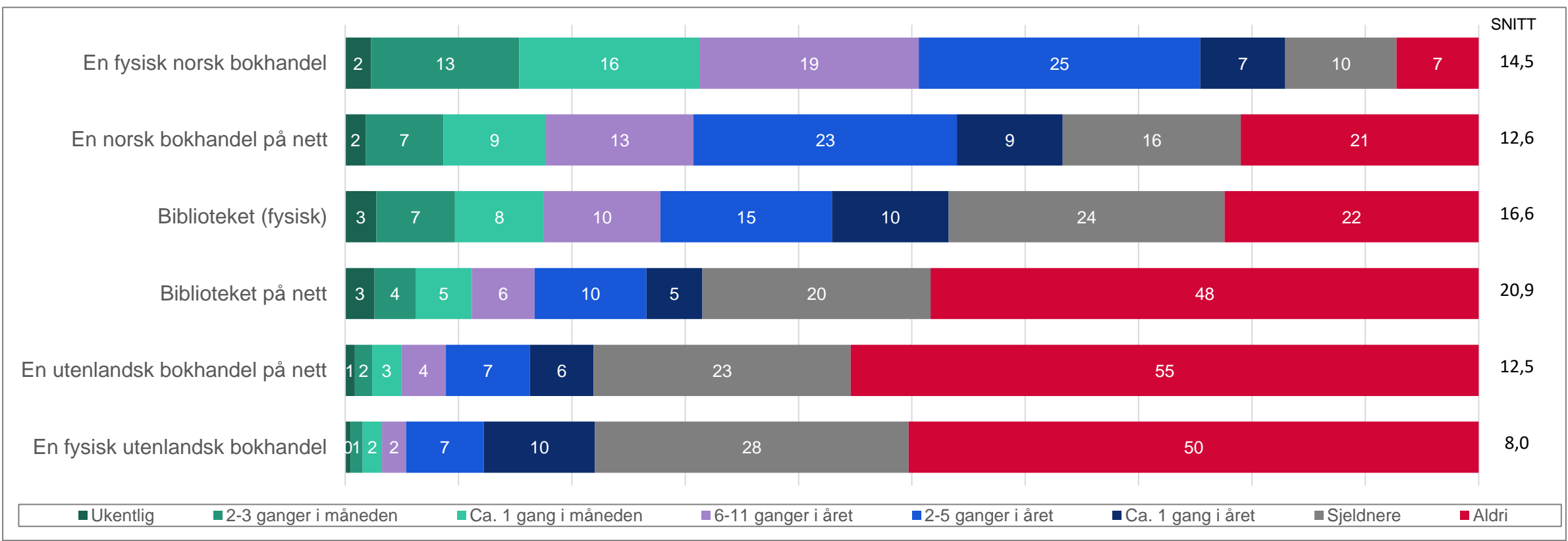




31% er innom en bokhandel hver måned – 18% på nett
18% besøker månedlig biblioteket fysisk - 12% på nett
53% i befolkningen er innom et fysisk bibliotek i løpet av et år – 33% på nett

Uavhengig av om du kjøper noe. Hvor ofte besøker du (er innom)...

n=

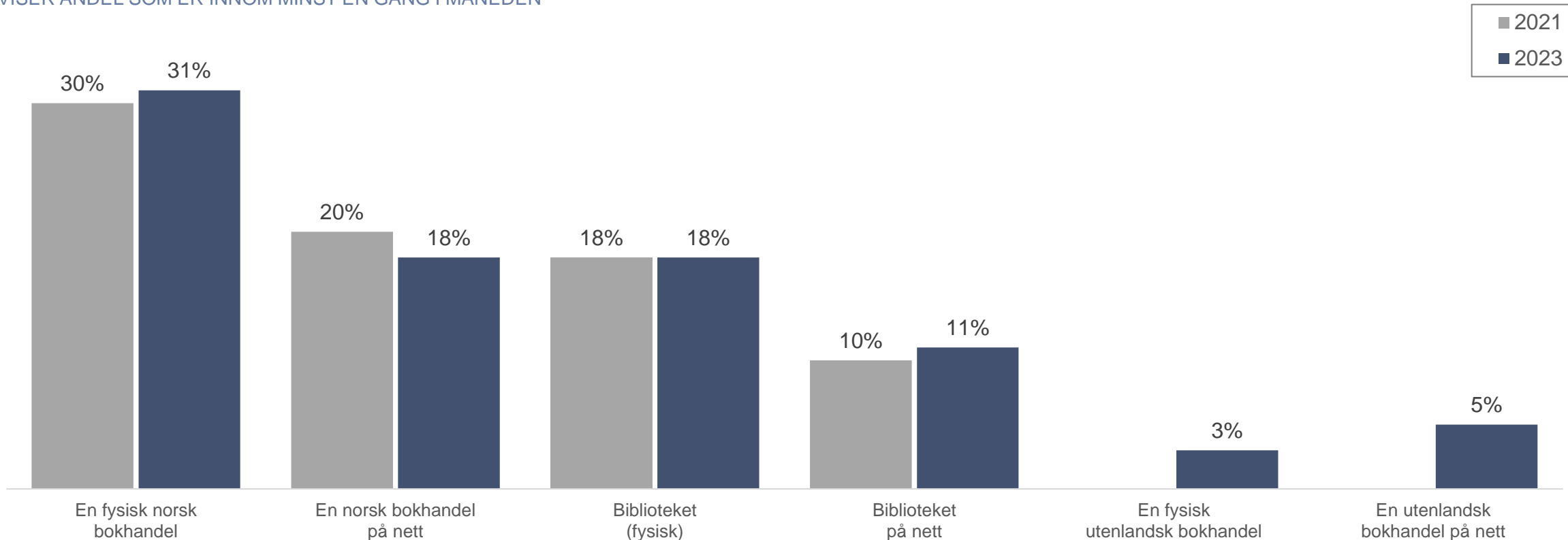




Andel månedlige besøkende i bokhandel og bibliotek er stabil fra 2021

Uavhengig av om du kjøper noe. Hvor ofte besøker du (er innom)...

VISER ANDEL SOM ER INNOM MINST EN GANG I MÅNEDEN



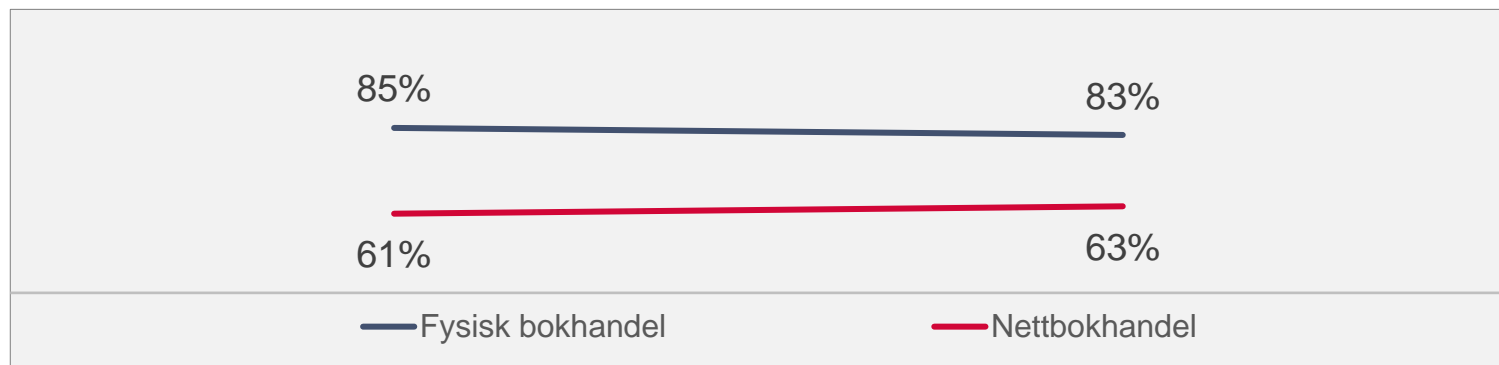


85% i befolkningen har besøkt en norsk bokhandel siste året

Besøkende i fysisk bokhandel er 83% og går noe tilbake, men onlinebesøk øker tilsvarende

Uavhengig av om du kjøper noe. Hvor ofte besøker du (er innom)...

n= 2061

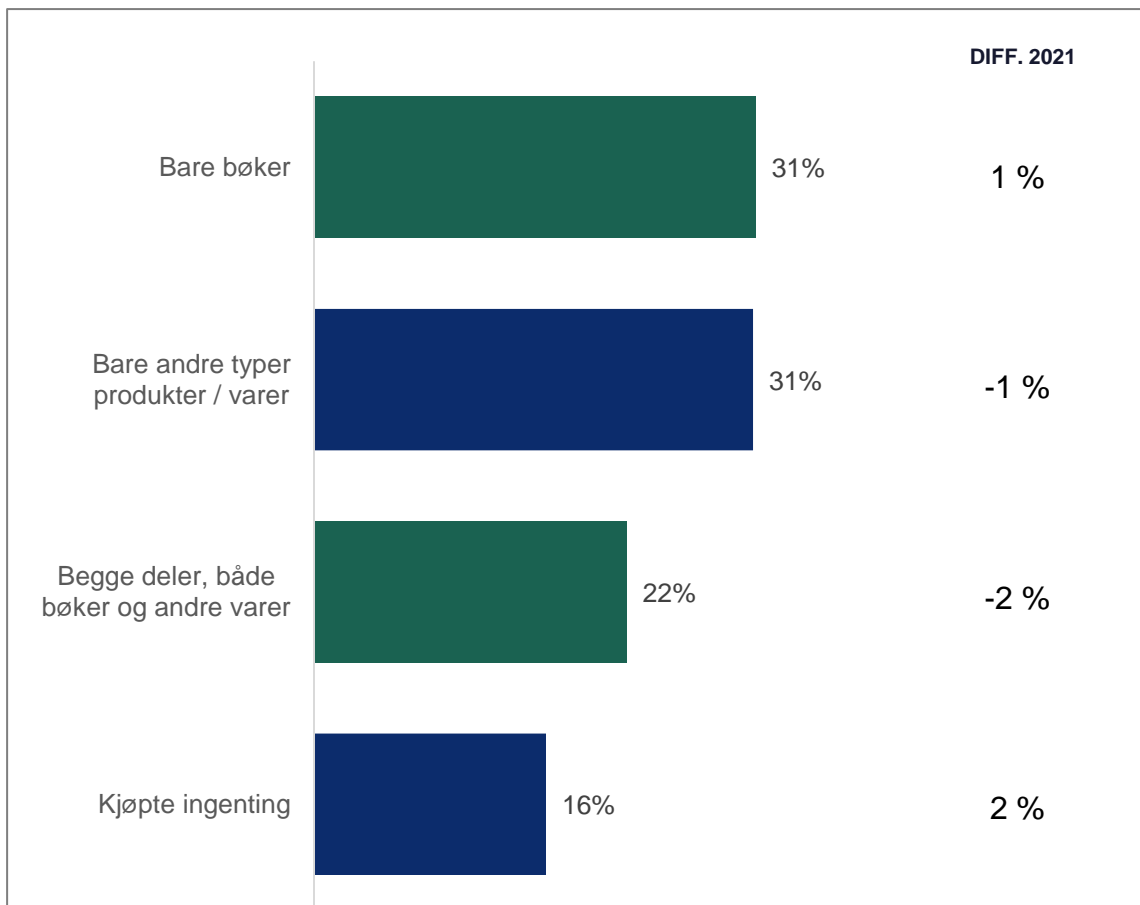




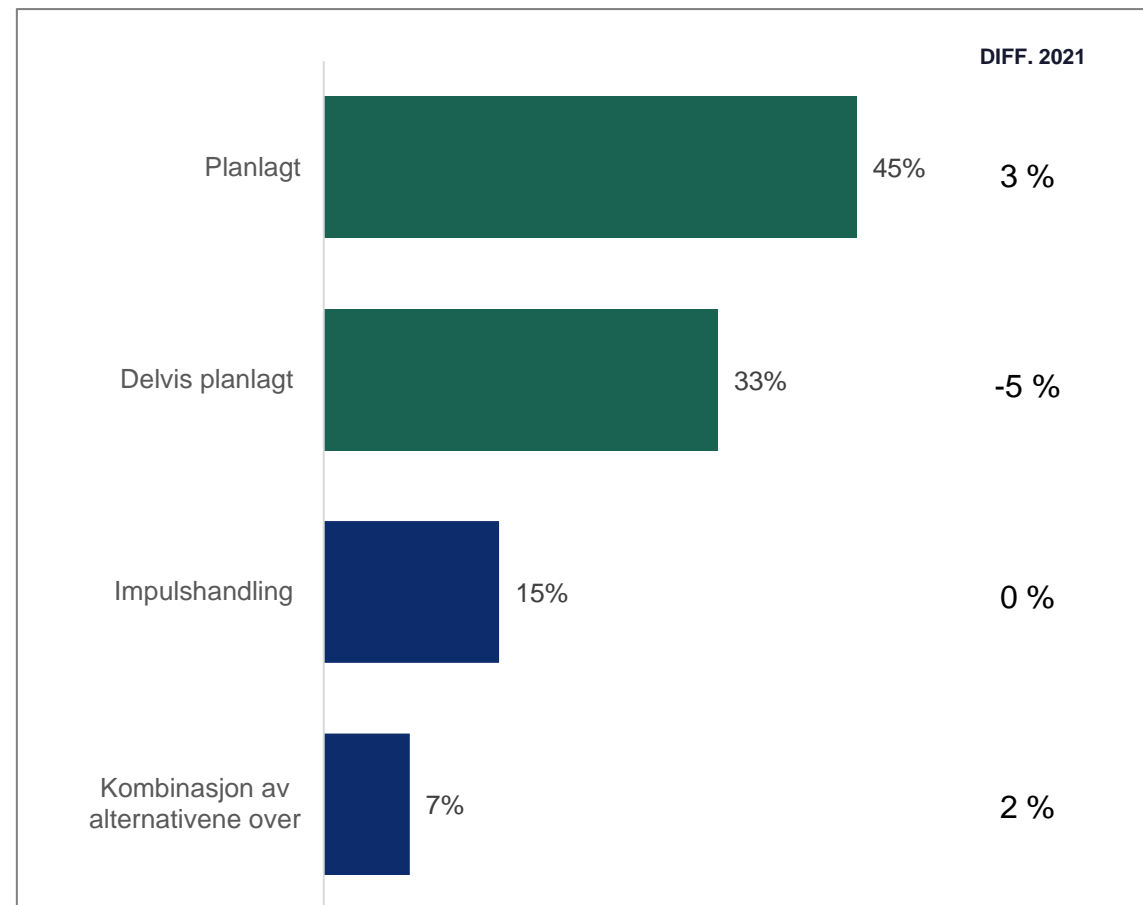
53% kjøpte bøker ved siste besøk i en fysisk bokhandel

Kjøpet var planlagt i 45% av besøkene og delvis planlagt for 1 av 3 besøk

Hva kjøpte du sist gang du besøkte en fysisk bokhandel? n= 1727
STILT TIL DE SOM HAR BESØKT EN NORSK ELLER UTENLANDSK BOKHANDEL



Siste gang du kjøpte en bok / bøker i en fysisk bokhandel. Var kjøpet: n= 897
STILT TIL DE SOM VED SISTE BESØK KJØPTE EN BOK





34% i befolkningen lånte bøker på et bibliotek i 2023

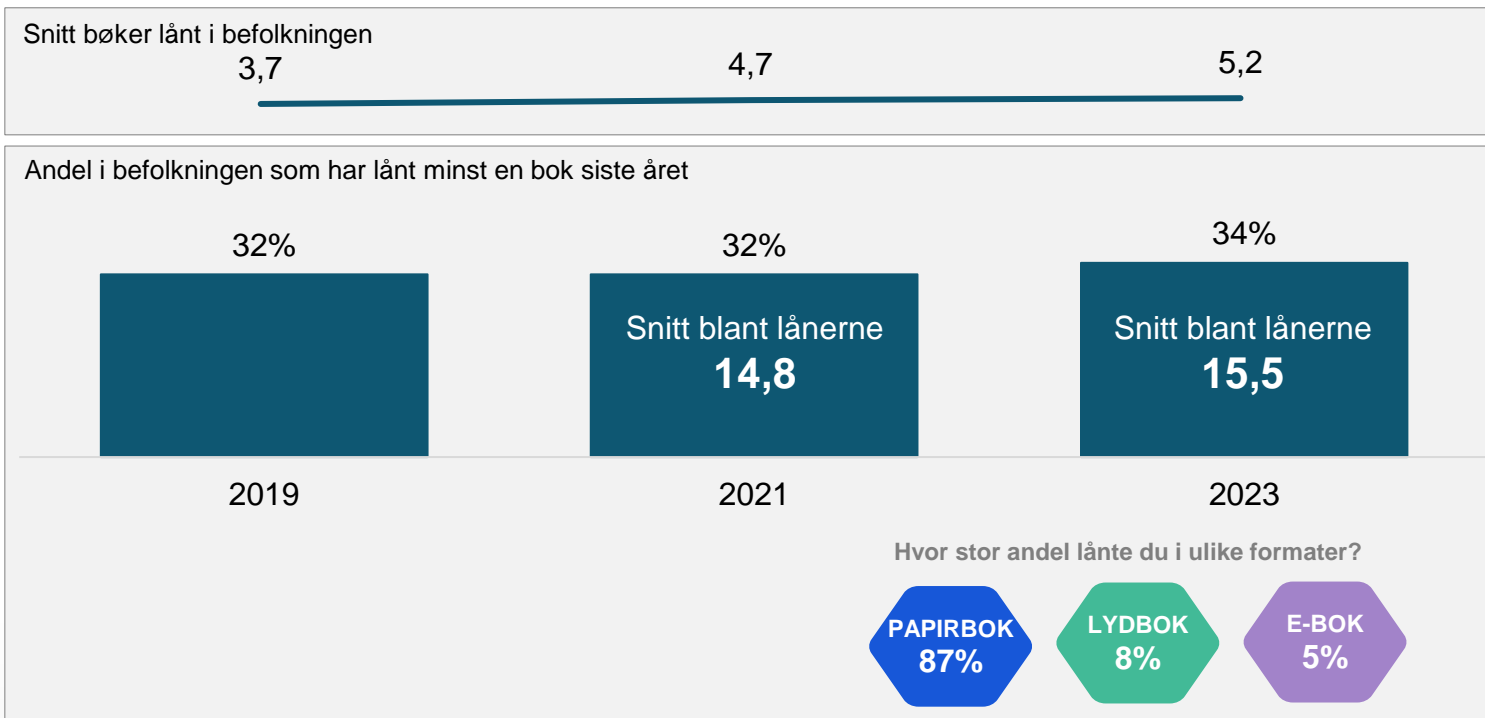
I snitt 15,5 bøker blant de som låner

Andel bibliotekbesøkere og snitt lånte bøker har økt fra 2021 – stabil fordeling av format

Hvor mange bøker lånte du til deg selv eller andre på et bibliotek i 2023?

n= 2061

Det kan være fysiske eller digitale bøker, men ikke bøker lånt på universitetet/høyskolen sitt bibliotek. Tenk på alle typer bøker uavhengig av format – bortsett fra skolebøker og annen pensumlitteratur





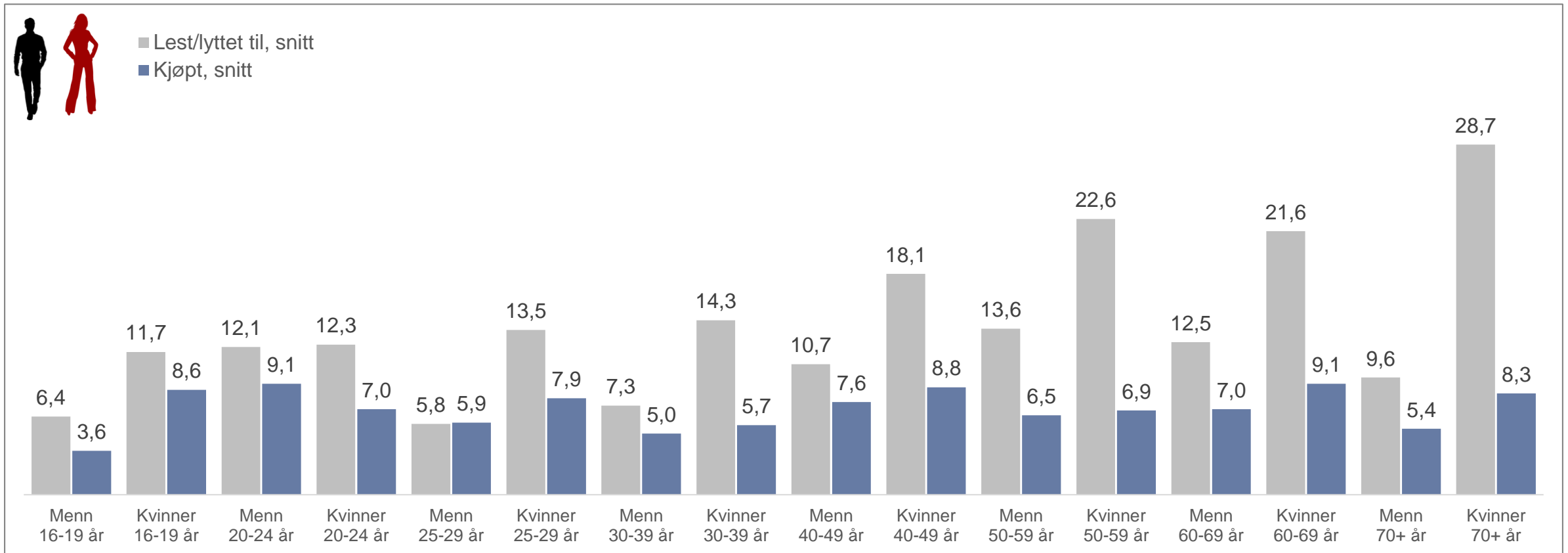
Vi leser/lytter til langt flere bøker enn vi kjøper

Hvor mange bøker leste og/eller lyttet du til i løpet av siste året – 2023? [*minus*] Hvor mange bøker vil du anslå at du kjøpte i 2023

n= 1662

Tenk på alle typer bøker, papir-, lyd- og e-bøker, men *ikke* skolebøker og annen pensumlitteratur.

SNITT ER BEREGNET BASERT PÅ DE SOM LESTE/LYTTET TIL MINST EN BOK SISTE ÅRET (83% AV BEFOLKNINGEN)



PER
CEP
TOR

OM PRISOPPFATTELSE

MAKSPRIS FOR 4 ULIKE TYPER BØKER



Rundt 300 er akseptabel makspris for en ny bok

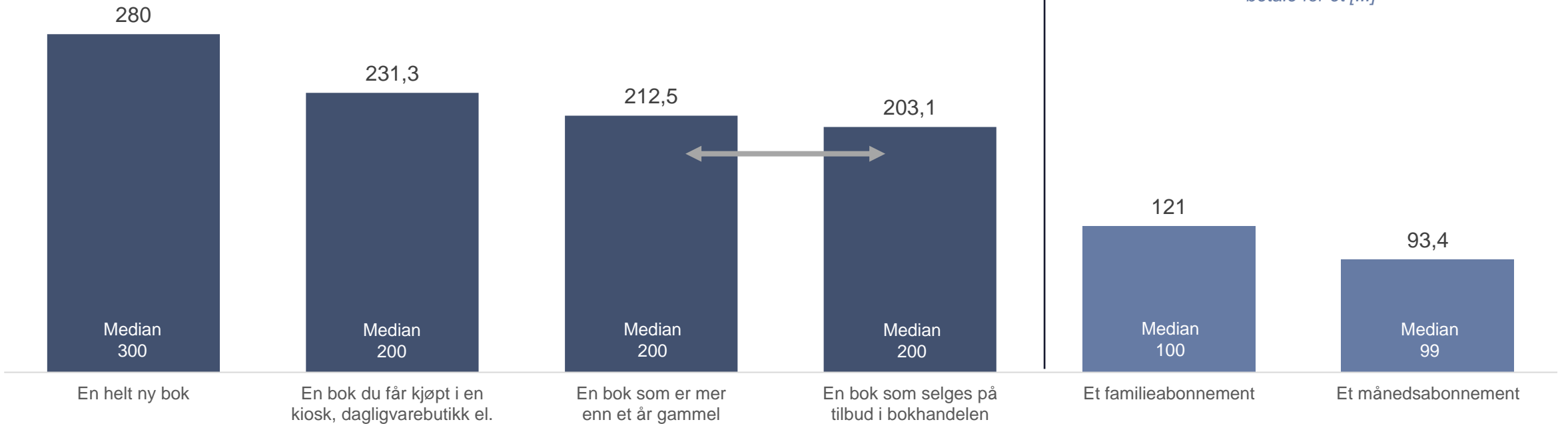
Akseptabel pris for en et år gammel bok og en bok på tilbud er (nesten) like

Pocketbøker koster mindre enn hva betalingsvilligheten er

n= Ca. 700

Tenk deg at det er en forfatter du liker eller en bok du ønsker å lese. Hvilken maks pris synes du er OK å betale for [...]

Tenk deg at du skal abonnere på en strømmetjeneste der du kan laste ned så mange bøker du vil fra et kartotek med flere tusen bøker. Hva er maks pris per måned du synes er OK å betale for et [...]

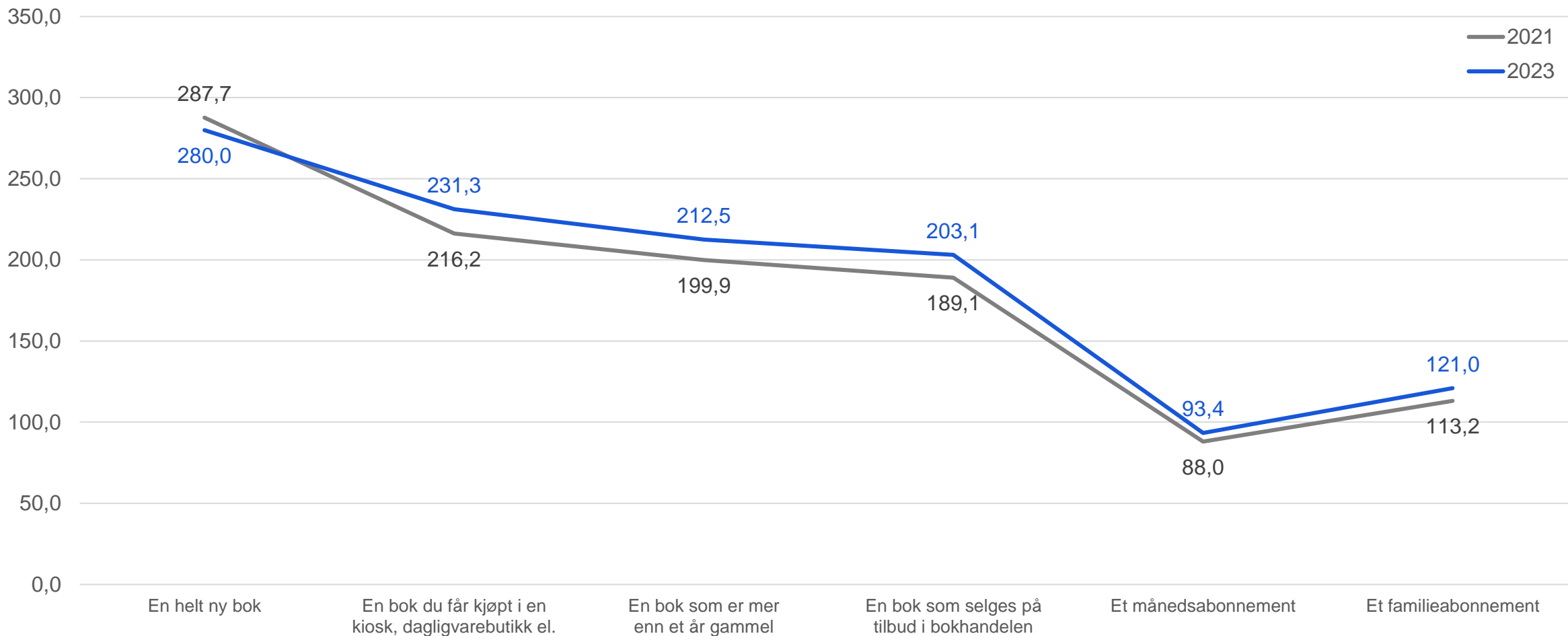


Snittpris betalingsvilje for en helt ny bok er 280 kr

Marginalt *lavere* enn i 2023. Økt betalingsvilje for andre andre typer bøker

Hvilken maks pris synes du er OK å betale for...

n= Ca. 700



PER
CEP
TOR

OM SISTE LESTE BOK

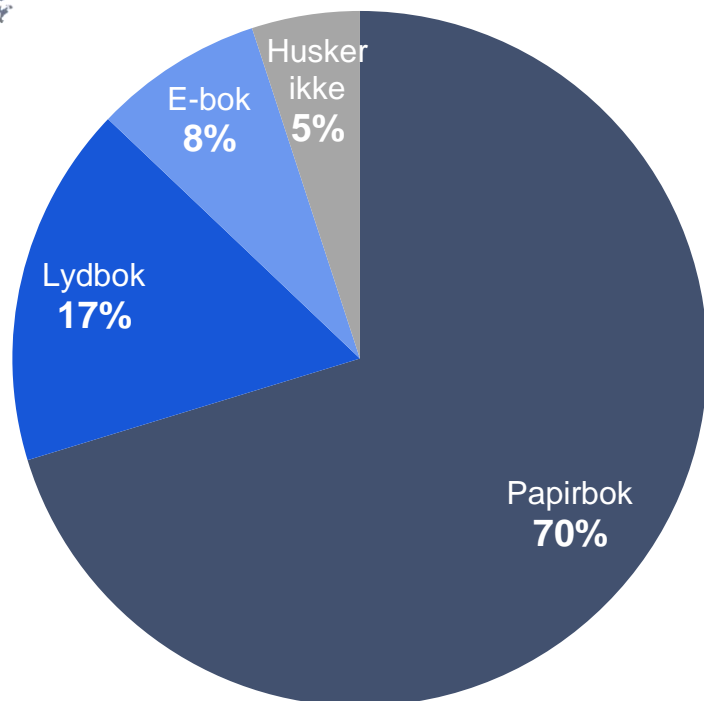
FORMAT
KANAL
ÅRSÅK FOR Å LESE
SJANGER

BLANT BOKLESEREN
I BEFOLKNINGEN

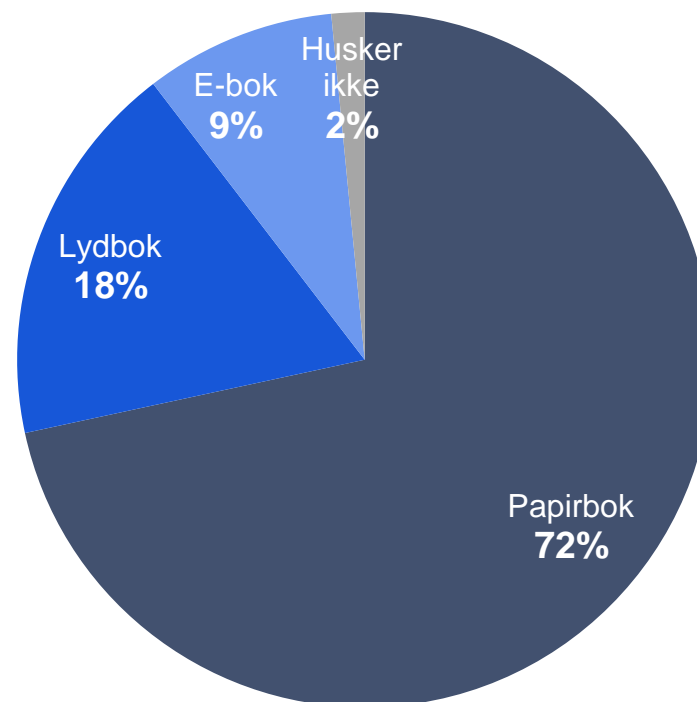
25% av siste leste bok i befolkningen var en digital bok

Blant bokleseren (lest siste året) er digital bok marginalt høyere

Var den siste boken du leste / lyttet til en...:



BEFOLKNINGEN
n=2061



BOKLESEREN
(lest minst en bok siste år)
n=1662



Siste leste bok ble oftere kjøpt i en fysisk bokhandel (41% for papirbok)

Lydboken kommer oftest via abonnement på strømmetjeneste (61%) – og e-boken fra Amazon (31%)

Tenk på den siste boken du leste eller lyttet til – hvor fikk du tak i boken?

n= 1662

		Papirbok (n=1173)	Lydbok (n=314)	E-bok (n=157)
Kjøpt i norsk fysisk bokhandel	31%	41 %	4 %	5 %
Lånt på bibliotek	16%	16 %	12 %	19 %
Kjøpt i norsk nettbokhandel	12%	13 %	5 %	21 %
Abonnement på en strømmetjeneste	12%	0 %	61 %	8 %
Fikk i gave	10%	12 %	3 %	3 %
Lånte av venn / kollega / familie	6%	7 %	2 %	1 %
Kjøpt på Amazon	5%	1 %	6 %	31 %
Overtok fra venn / kollega / familie	4%	5 %	1 %	3 %
Lastet ned boken uten strømmetjeneste	3%	0 %	8 %	13 %
Bokklubb	3%	4 %	0 %	1 %
Loppemarked	2%	2 %	1 %	1 %
Fysisk bruktbokhandel / antikvariat	2%	2 %	0 %	1 %
Bruktmarked på nett (Bookis, Finn, Facebook mv.)	2%	2 %	0 %	2 %
Kjøpt i utlandet på annet nettsted enn Amazon	2%	1 %	2 %	2 %
Kjøpt i utlandet i fysisk bokhandel	2%	2 %	1 %	1 %
Kjøpt i dagligvarebutikk, kiosk/bensinstasjon	1%	2 %	0 %	0 %
Kjøpt på annet norsk nettsted – som ikke normalt selger bøker	0%	0 %	0 %	0 %
Annet	2%	1 %	4 %	2 %
Husker ikke	2%	2 %	1 %	1 %



Hovedmotivene for å lese siste bok: Planer om å lese/lytte til den konkrete boken og tid tilgjengelig

Hva var årsakene til at du leste / lyttet til siste bok?

n= 1662

		Papirbok (n=1173)	Lydbok (n=314)	E-bok (n=157)
Hatt planer om å lese/lytte til akkurat den boken	21%	21 %	21 %	23 %
Hadde tid til å lese	21%	23 %	13 %	18 %
Ble anbefalt av familie/venn/kollega	15%	17 %	13 %	10 %
Er en bokorm – leser mye	15%	14 %	16 %	19 %
Lyst til å lære mer (sak, tema el)	12%	11 %	11 %	16 %
Leste en bokanmeldelse	9%	9 %	6 %	14 %
Impuls – begynte å lese den og fortsatte	9%	8 %	13 %	8 %
Var på tilbud	6%	7 %	3 %	7 %
Inspirert av omtale av boken i tradisjonelle medier	6%	6 %	5 %	7 %
Inspirert av omtale av boken i sosiale medier	6%	6 %	5 %	6 %
Inspirert av anmeldelse av boken i tradisjonelle medier	5%	5 %	2 %	6 %
Ønske om å vite mer om bakgrunnen for hendelser i verden	5%	5 %	4 %	4 %
Nettopp lansert - kunne ikke vente med å lese/lytte	4%	4 %	3 %	7 %
Inspirert av tema i sosiale medier (TikTok, Instagram, YouTube,...)	3%	3 %	4 %	3 %
Ble anbefalt i app'en	3%	0 %	11 %	2 %
Ble anbefalt i bokhandel	2%	3 %	1 %	1 %
Inspirert av tema i tradisjonelle medier	2%	2 %	2 %	3 %
Del av en bokserie (etterkodet)	2%	2 %	3 %	3 %
Liker forfatteren / kjent forfatter (etterkodet)	2%	2 %	3 %	2 %
Tilfeldig / hadde lyst til å lese noe (etterkodet)	2%	2 %	3 %	0 %
Skoleoppgave (etterkodet)	1%	2 %	1 %	1 %
Fikk den i gave (etterkodet)	1%	1 %	0 %	0 %
Har lest boken tidligere (etterkodet)	1%	1 %	1 %	0 %
Andre årsaker	4%	4 %	5 %	3 %