

# Innkjøp desember 2021



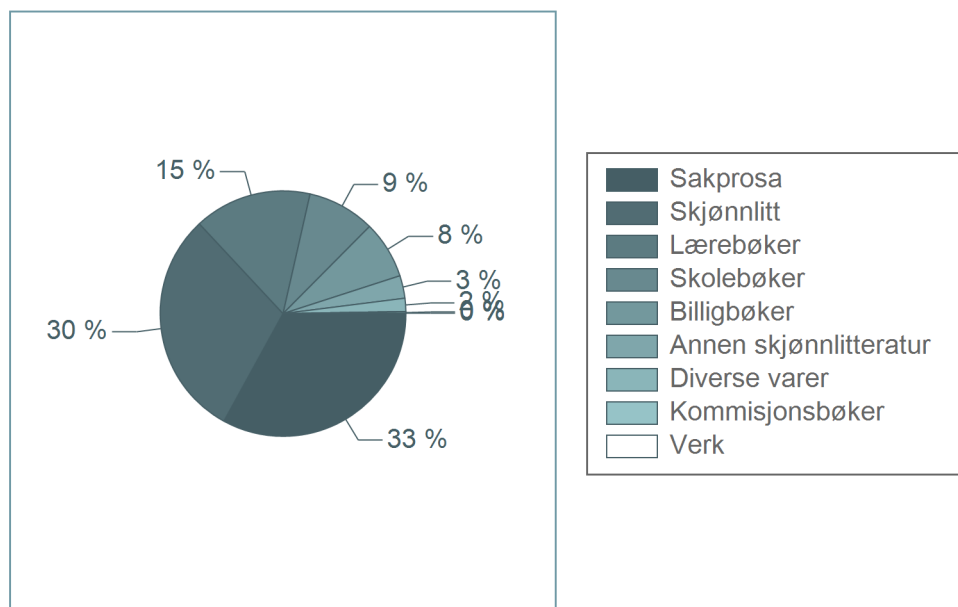
Bokhandlerenes innkjøp for desember utgjør 197 millioner kroner. Dette er en moderat endring på 9 % i forhold til året før. Endringen i de enkelte bokgruppene er gjengitt i tabellen under.

	Innkjøp (mill.)	Endring fra 2020
Skolebøker	17,5	52 %
Skolebøker for grunnskolen	14,4	89 %
Skolebøker for videregående skole	3,1	-19 %
Lærebøker	30,5	-2 %
Lærebøker for høyere utdanning	26,8	-1 %
Fagbøker for profesjonsmarkedet	3,6	-7 %
Sakprosa	65,0	3 %
Norsk sakprosa for voksne	53,1	9 %
Oversatt sakprosa for voksne	4,1	-51 %
Norsk sakprosa for barn	5,9	75 %
Oversatt sakprosa for barn	1,9	-28 %
Skjønnlitt	59,3	9 %
Norsk skjønnlitteratur for voksne	33,7	9 %
Oversatt skjønnlitteratur for voksne	7,8	3 %
Norsk skjønnlitteratur for barn	8,8	3 %
Oversatt skjønnlitteratur for barn	8,9	20 %
Billigbøker	14,9	19 %
Billigbøker	14,9	19 %
Verk	0,1	223 %
Kommisjonsbøker	0,4	134 %
Diverse varer	3,4	-30 %
Annen skjønnlitteratur	5,9	95 %
<b>Totalt</b>	<b>197,1</b>	<b>9 %</b>

# Innkjøp fordeling desember 2021



Kakediagrammet til høyre viser fordelingen mellom bokgruppene i desember.



# Innkjøp januar-desember 2021



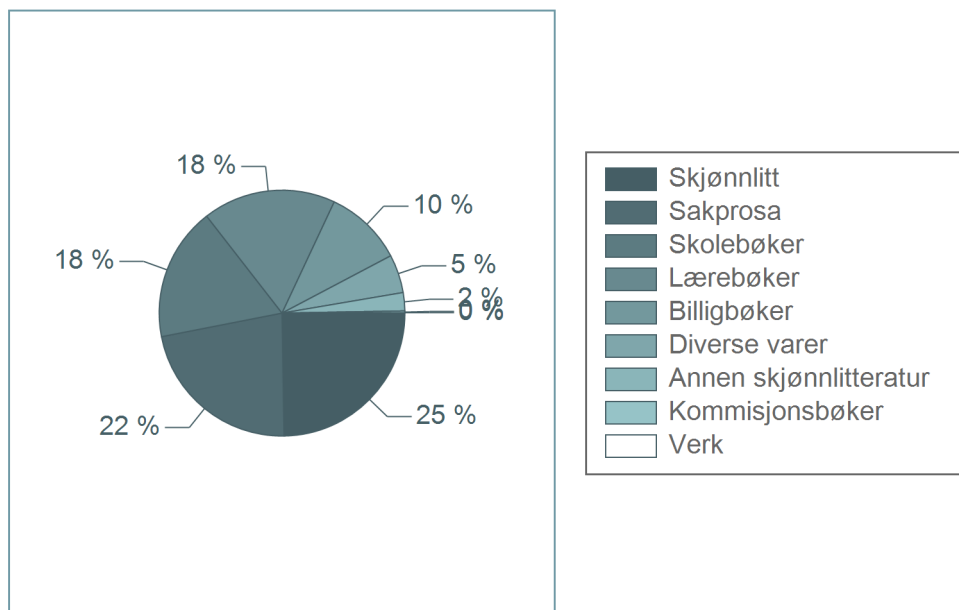
Bokhandlerenes innkjøp for perioden januar-desember utgjør 1488 millioner kroner. Dette er en moderat endring på 7 % i forhold til året før. Endringen i de enkelte bokgruppene er gjengitt i tabellen under.

	Innkjøp (mill.)		Endring fra 2020
Skolebøker	261,1		36 %
Skolebøker for grunnskolen	137,4		54 %
Skolebøker for videregående skole	123,7		20 %
Lærebøker	260,6		7 %
Lærebøker for høyere utdanning	222,6		7 %
Fagbøker for profesjonsmarkedet	38,0		6 %
Sakprosa	330,2		0 %
Norsk sakprosa for voksne	247,6		3 %
Oversatt sakprosa for voksne	32,3		-34 %
Norsk sakprosa for barn	29,7		36 %
Oversatt sakprosa for barn	20,5		6 %
Skjønnlitt	368,2		2 %
Norsk skjønnlitteratur for voksne	140,7		-1 %
Oversatt skjønnlitteratur for voksne	79,5		7 %
Norsk skjønnlitteratur for barn	75,3		-6 %
Oversatt skjønnlitteratur for barn	72,6		10 %
Billigbøker	153,2		-11 %
Verk	0,7		33 %
Kommisjonsbøker	3,5		17 %
Diverse varer	75,0		33 %
Annen skjønnlitteratur	35,7		62 %
<b>Totalt</b>	<b>1488,1</b>		<b>7 %</b>

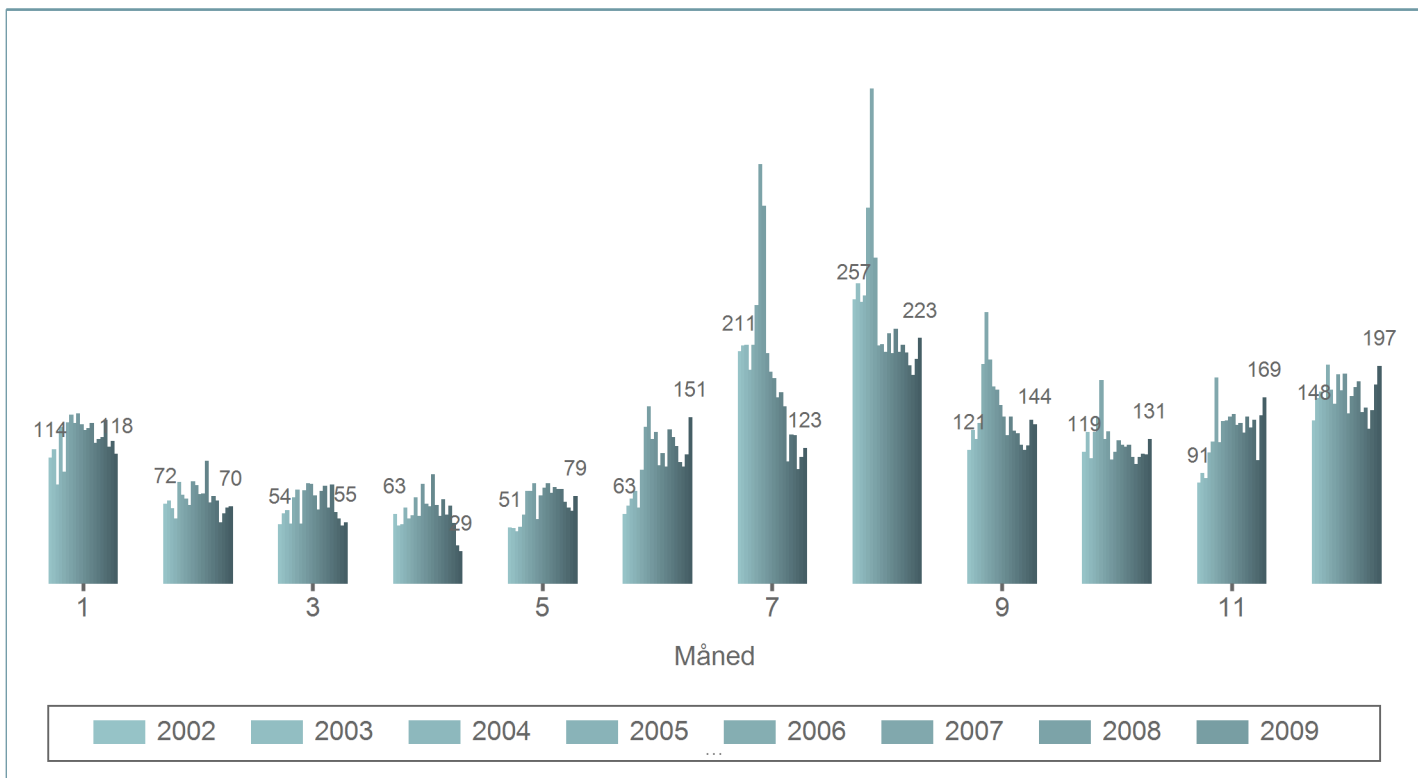
# Innkjøp fordeling januar-deseember 2021



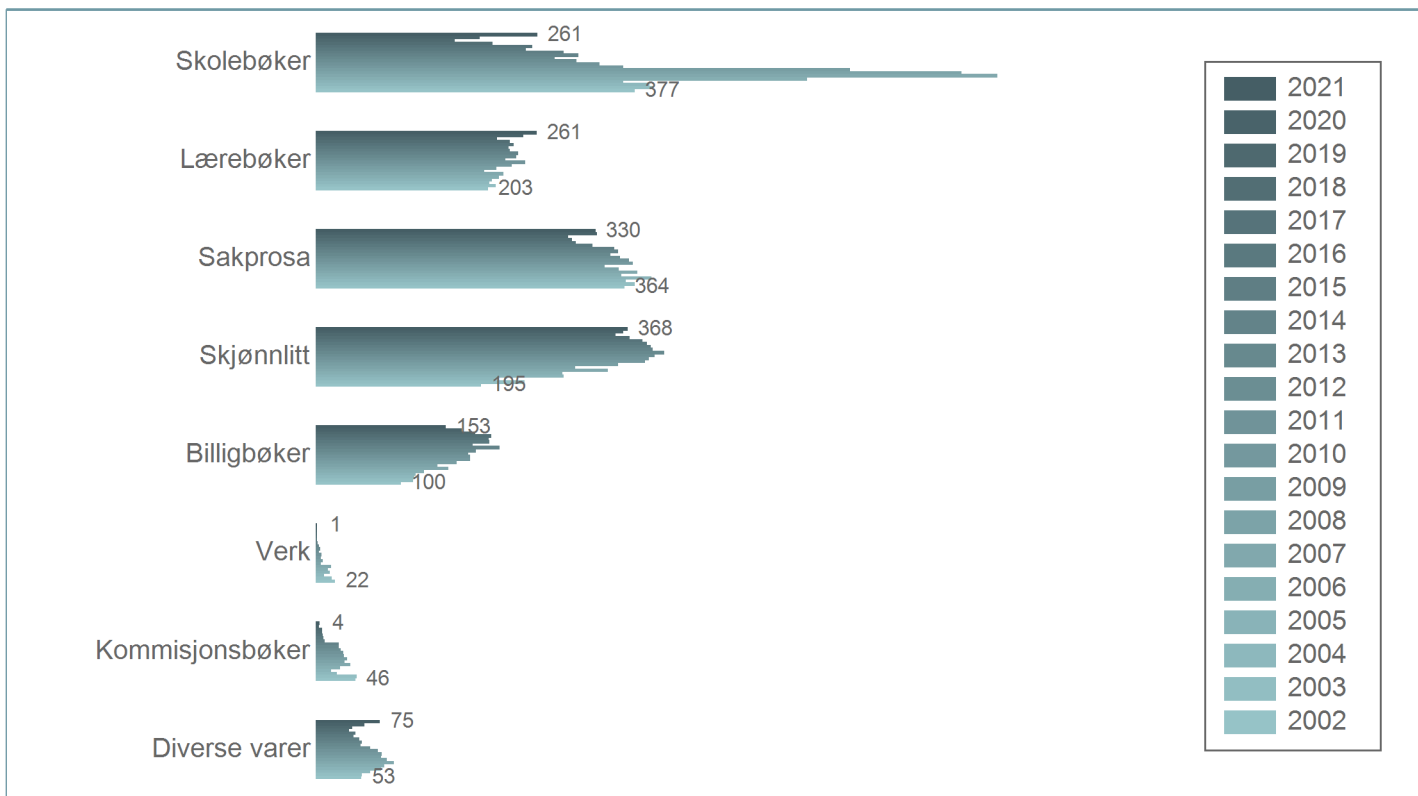
Kakediagrammet til høyre viser fordelingen mellom bokgruppene i perioden januar-deseember.



# Innkjøp historikk per måned januar- desember 2002-2021



# Innkjøp bokgruppe historikk januar- desember 2002-2021



# Om statistikken



Innkjøpsstatistikken baserer seg på norske bokhandlers innkjøp fra Sentraldistribusjonen (SD) og Forlagsentralen (FS), og oppdateres hver måned. Tallene omfatter samtlige bokhandler og i snitt 70-80 % av innkjøpene til den enkelte bokhandel.

