

Innkjøp februar 2021



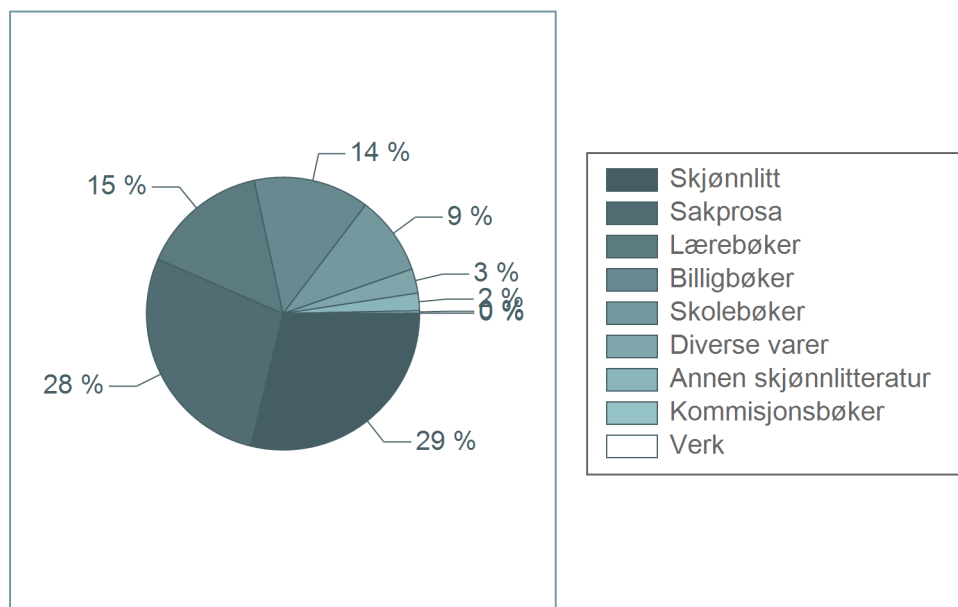
Bokhandlerenes innkjøp for februar utgjør 70 millioner kroner. Dette er en moderat endring på 2 % i forhold til året før. Endringen i de enkelte bokgruppene er gjengitt i tabellen under.

	Innkjøp (mill.)	Endring fra 2020
Skolebøker	6,6	52 %
Skolebøker for grunnskolen	2,9	87 %
Skolebøker for videregående skole	3,6	32 %
Lærebøker	10,5	21 %
Lærebøker for høyere utdanning	8,1	27 %
Fagbøker for profesjonsmarkedet	2,5	5 %
Sakprosa	19,4	5 %
Norsk sakprosa for voksne	11,9	14 %
Oversatt sakprosa for voksne	4,1	-23 %
Norsk sakprosa for barn	1,3	88 %
Oversatt sakprosa for barn	2,1	8 %
Skjønnlitt	20,2	14 %
Norsk skjønnlitteratur for voksne	2,3	-9 %
Oversatt skjønnlitteratur for voksne	6,2	-5 %
Norsk skjønnlitteratur for barn	3,9	13 %
Oversatt skjønnlitteratur for barn	7,7	49 %
Billigbøker	9,6	-37 %
Verk	0,0	-72 %
Kommisjonsbøker	0,2	66 %
Diverse varer	2,0	-20 %
Annen skjønnlitteratur	1,5	-15 %
Totalt	70,0	2 %

Innkjøp fordeling februar 2021



Kakediagrammet til høyre viser fordelingen mellom bokgruppene i februar.



Innkjøp januar-februar 2021



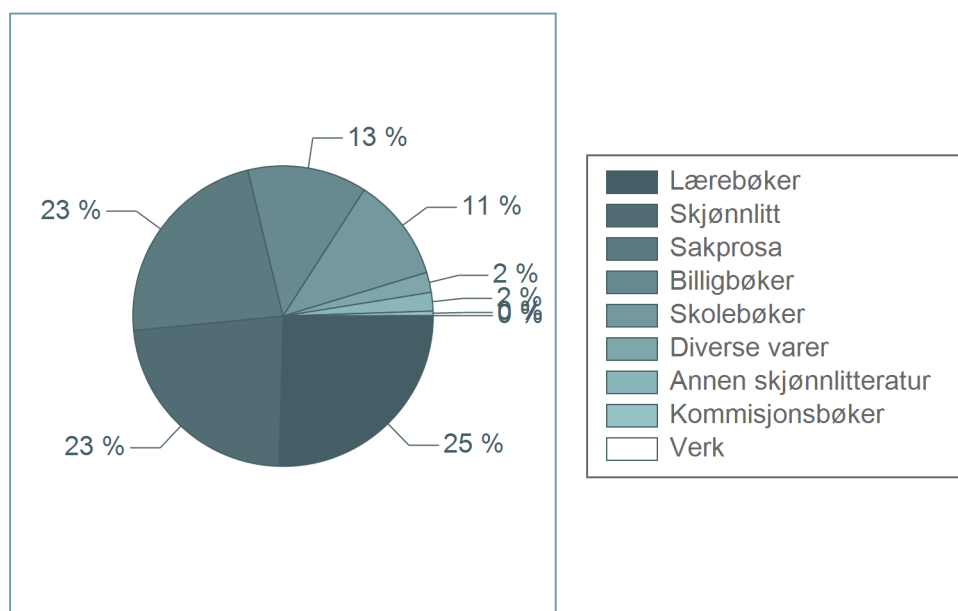
Bokhandlerenes innkjøp for perioden januar-februar utgjør 188 millioner kroner. Dette er en moderat endring på -5 % i forhold til året før. Endringen i de enkelte bokgruppene er gjengitt i tabellen under.

	Innkjøp (mill.)	Endring fra 2020
Skolebøker	21,0	20 % ↗
Skolebøker for grunnskolen	9,0	30 % ↗
Skolebøker for videregående skole	12,1	14 % ↗
Lærebøker	47,7	23 % ↗
Lærebøker for høyere utdanning	40,7	27 % ↗
Fagbøker for profesjonsmarkedet	7,0	3 % →
Sakprosa	42,7	-2 % →
Norsk sakprosa for voksne	27,2	12 % ↗
Oversatt sakprosa for voksne	8,6	-35 % ↘
Norsk sakprosa for barn	2,6	75 % ↗
Oversatt sakprosa for barn	4,3	1 % →
Skjønnlitt	43,3	-10 % ↘
Norsk skjønnlitteratur for voksne	4,5	-21 % ↘
Oversatt skjønnlitteratur for voksne	15,7	-28 % ↘
Norsk skjønnlitteratur for barn	9,9	12 % ↗
Oversatt skjønnlitteratur for barn	13,2	11 % ↗
Billigbøker	24,2	-39 % ↘
Verk	0,1	-63 % ↘
Kommisjonsbøker	0,9	28 % ↗
Diverse varer	4,1	-29 % ↘
Annen skjønnlitteratur	3,8	-7 % →
Totalt	187,7	-5 % →

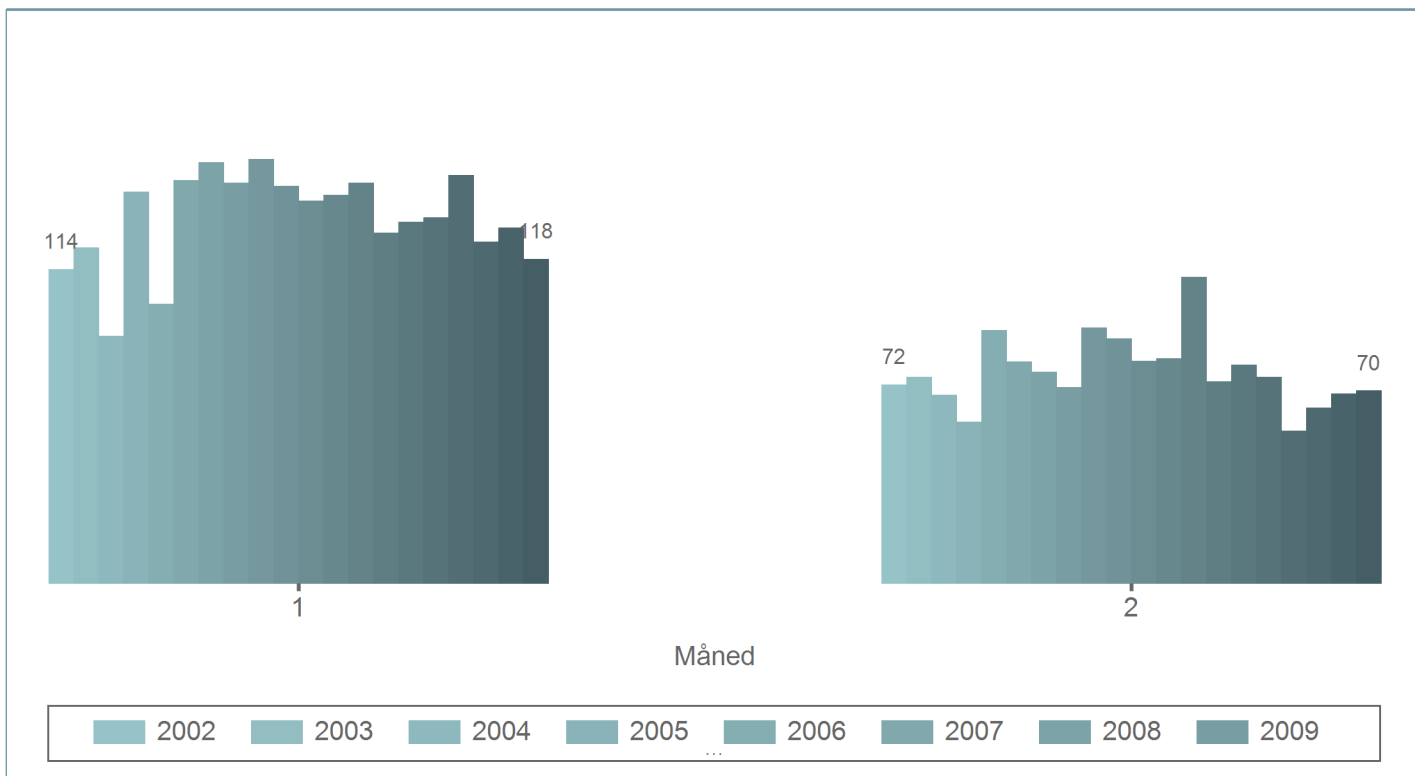
Innkjøp fordeling januar-februar 2021



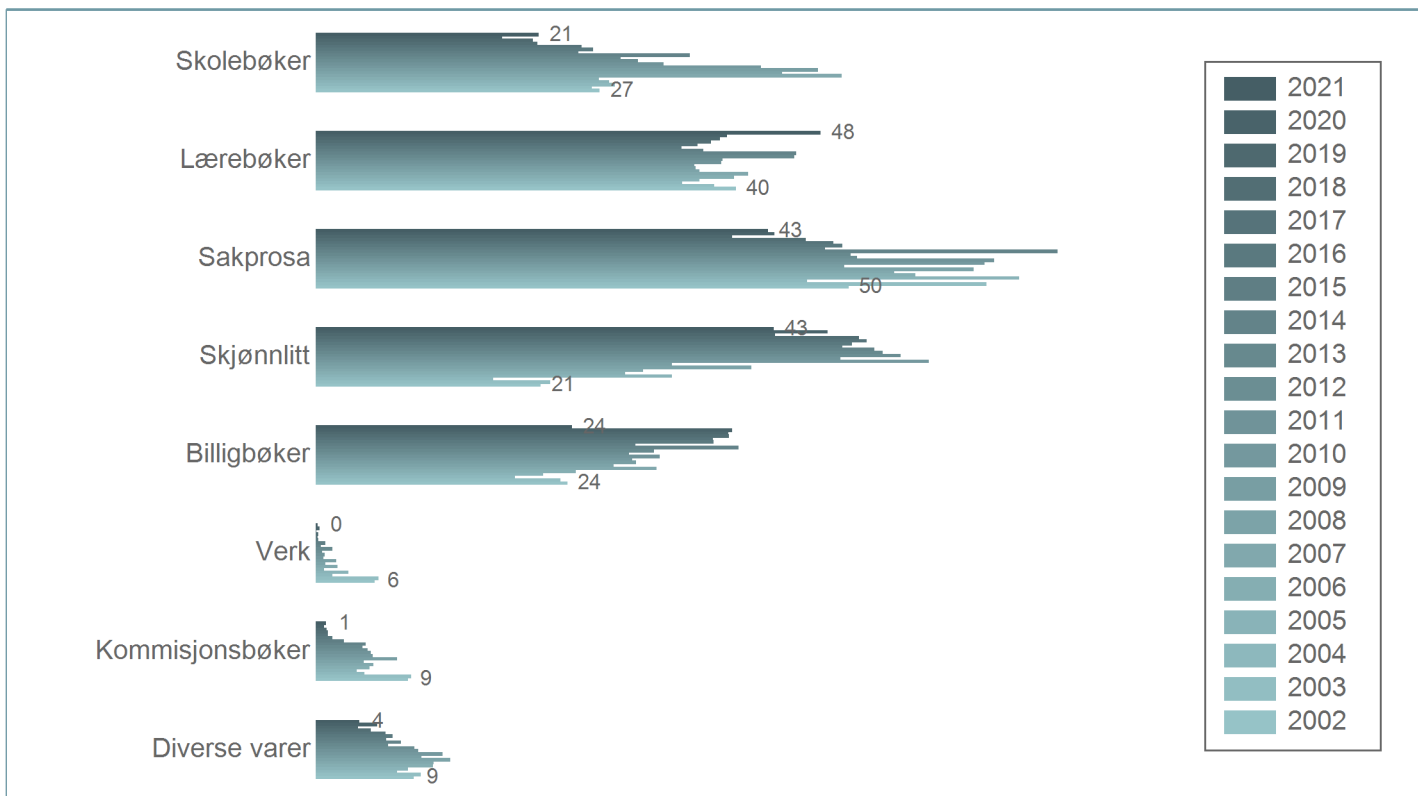
Kakediagrammet til høyre viser fordelingen mellom bokgruppene i perioden januar-februar.



Innkjøp historikk per måned januar-februar 2002-2021



Innkjøp bokgruppe historikk januar-februar 2002-2021



Om statistikken



Innkjøpsstatistikken baserer seg på norske bokhandlers innkjøp fra Sentraldistribusjonen (SD) og Forlagsentralen (FS), og oppdateres hver måned. Tallene omfatter samtlige bokhandler og i snitt 70-80 % av innkjøpene til den enkelte bokhandel.

