

# Innkjøp april 2021



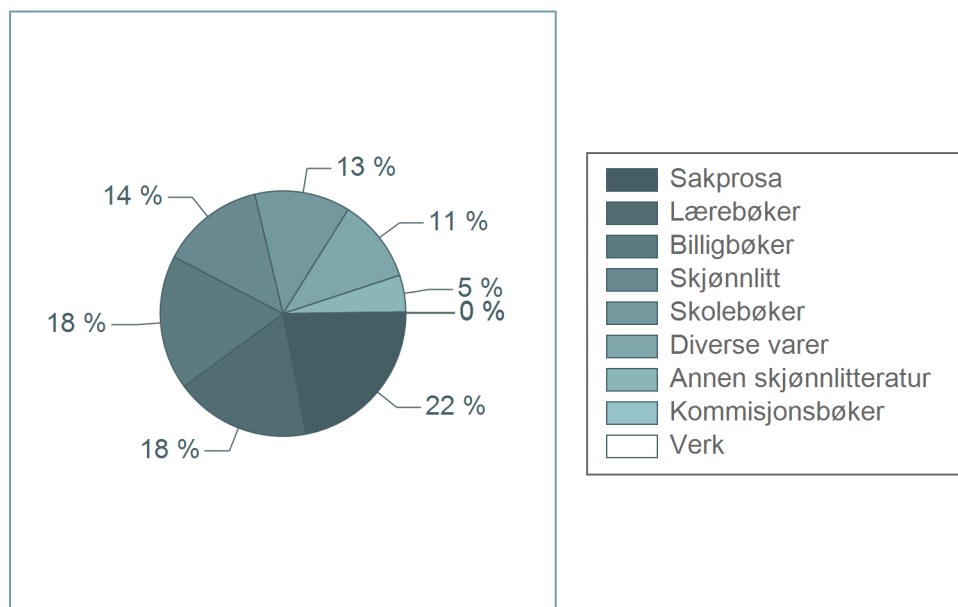
Bokhandlerenes innkjøp for april utgjør 29 millioner kroner. Dette er en nedgang på -15 % i forhold til året før. Endringen i de enkelte bokgruppene er gjengitt i tabellen under.

|                                      | Innkjøp (mill.) | Endring fra 2020 |
|--------------------------------------|-----------------|------------------|
| Skolebøker                           | 3,7             | 124 %            |
| Skolebøker for grunnskolen           | 2,1             | 337 %            |
| Skolebøker for videregående skole    | 1,6             | 36 %             |
| Lærebøker                            | 5,2             | -15 %            |
| Lærebøker for høyere utdanning       | 3,5             | -24 %            |
| Fagbøker for profesjonsmarkedet      | 1,6             | 14 %             |
| Sakprosa                             | 6,4             | -5 %             |
| Norsk sakprosa for voksne            | 4,8             | 21 %             |
| Oversatt sakprosa for voksne         | 0,6             | -60 %            |
| Norsk sakprosa for barn              | 0,0             | -101 %           |
| Oversatt sakprosa for barn           | 1,0             | 18 %             |
| Skjønnlitt                           | 4,0             | -43 %            |
| Norsk skjønnlitteratur for voksne    | -1,6            | -272 %           |
| Oversatt skjønnlitteratur for voksne | 1,1             | -66 %            |
| Norsk skjønnlitteratur for barn      | 2,0             | -22 %            |
| Oversatt skjønnlitteratur for barn   | 2,4             | 25 %             |
| Billigbøker                          | 5,2             | -49 %            |
| Verk                                 | 0,0             | -14 %            |
| Kommisjonsbøker                      | 0,0             | 43 %             |
| Diverse varer                        | 3,2             | 45 %             |
| Annen skjønnlitteratur               | 1,4             | 156 %            |
| <b>Totalt</b>                        | <b>29,1</b>     | <b>-15 %</b>     |

# Innkjøp fordeling april 2021



Kakediagrammet til høyre viser fordelingen mellom bokgruppene i april.



# Innkjøp januar-april 2021



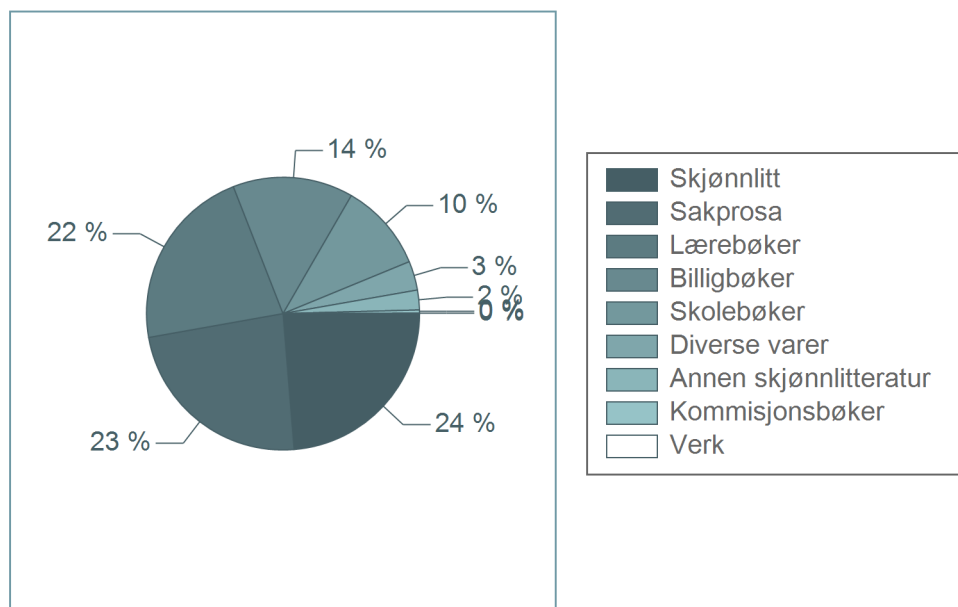
Bokhandlerenes innkjøp for perioden januar-april utgjør 272 millioner kroner. Dette er en moderat endring på -5 % i forhold til året før. Endringen i de enkelte bokgruppene er gjengitt i tabellen under.

|                                      | Innkjøp (mill.) | Endring fra 2020 |
|--------------------------------------|-----------------|------------------|
| Skolebøker                           | 28,4            | 33 %             |
| Skolebøker for grunnskolen           | 12,9            | 59 %             |
| Skolebøker for videregående skole    | 15,5            | 17 %             |
| Lærebøker                            | 59,5            | 15 %             |
| Lærebøker for høyere utdanning       | 48,9            | 17 %             |
| Fagbøker for profesjonsmarkedet      | 10,6            | 7 %              |
| Sakprosa                             | 63,9            | 1 %              |
| Norsk sakprosa for voksne            | 42,9            | 15 %             |
| Oversatt sakprosa for voksne         | 11,1            | -34 %            |
| Norsk sakprosa for barn              | 3,5             | 35 %             |
| Oversatt sakprosa for barn           | 6,5             | 2 %              |
| Skjønnlitt                           | 64,5            | -6 %             |
| Norsk skjønnlitteratur for voksne    | 8,8             | 50 %             |
| Oversatt skjønnlitteratur for voksne | 22,6            | -29 %            |
| Norsk skjønnlitteratur for barn      | 14,8            | 5 %              |
| Oversatt skjønnlitteratur for barn   | 18,3            | 10 %             |
| Billigbøker                          | 38,8            | -37 %            |
| Verk                                 | 0,1             | -58 %            |
| Kommisjonsbøker                      | 1,0             | -11 %            |
| Diverse varer                        | 9,4             | -15 %            |
| Annen skjønnlitteratur               | 6,4             | 9 %              |
| <b>Totalt</b>                        | <b>272,1</b>    | <b>-5 %</b>      |

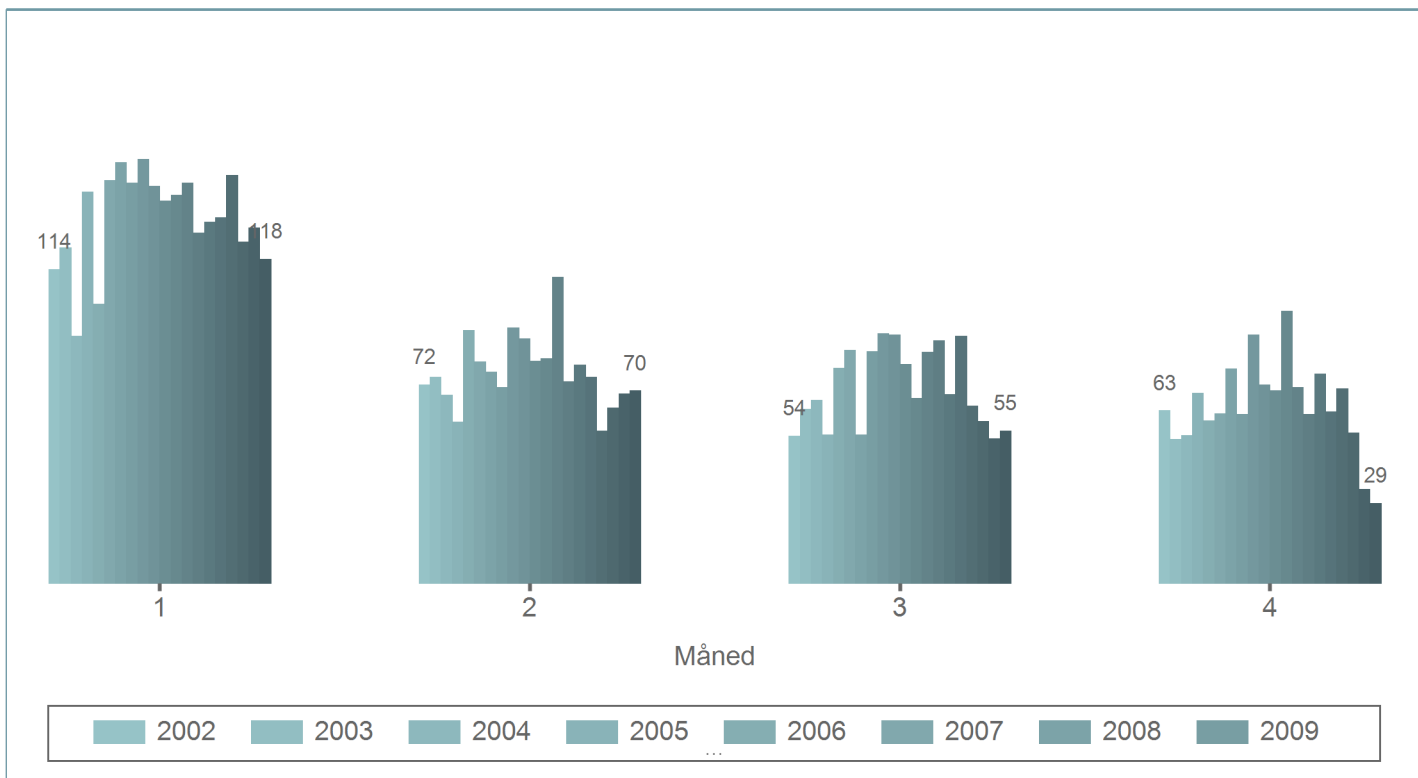
# Innkjøp fordeling januar-april 2021



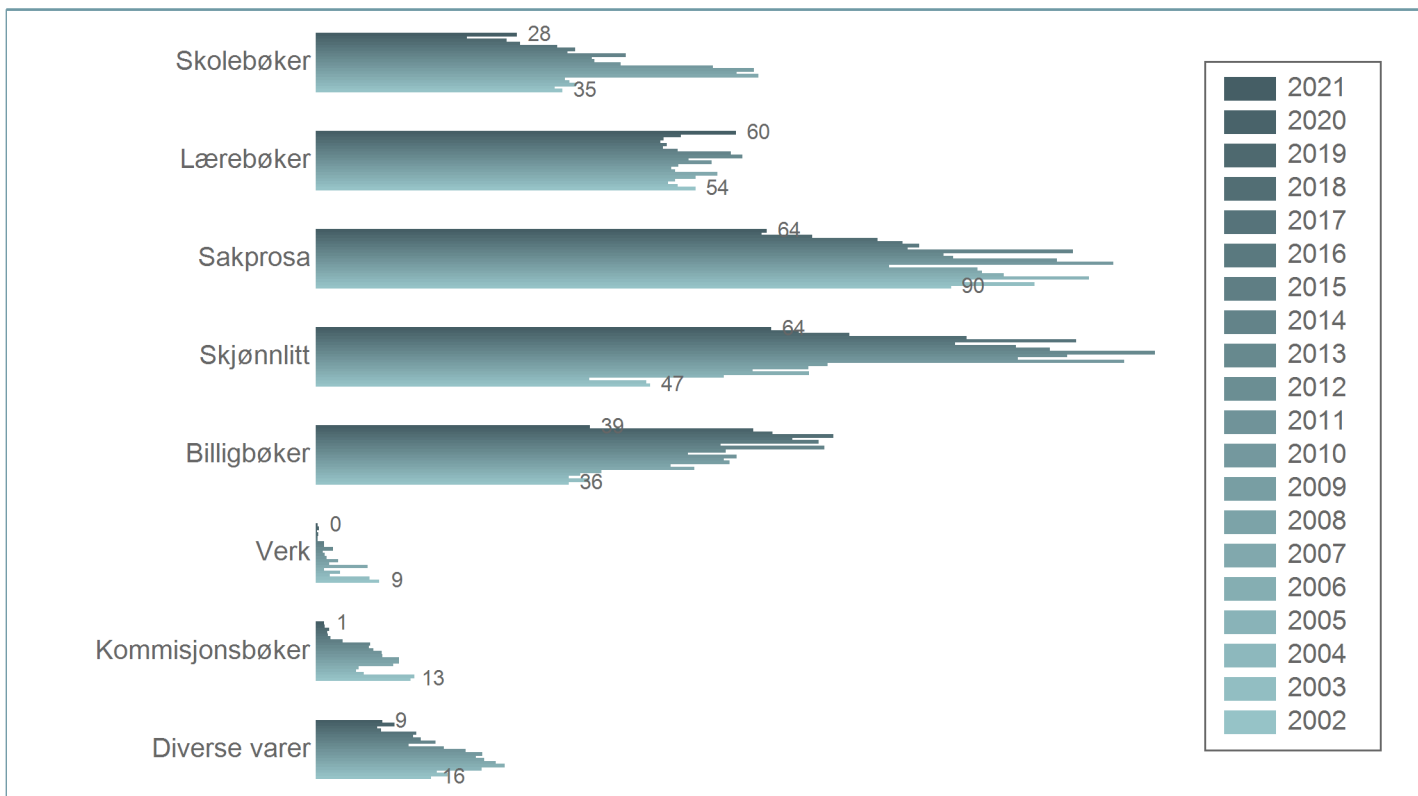
Kakediagrammet til høyre viser fordelingen mellom bokgruppene i perioden januar-april.



# Innkjøp historikk per måned januar-april 2002-2021



# Innkjøp bokgruppe historikk januar-april 2002-2021



# Om statistikken



Innkjøpsstatistikken baserer seg på norske bokhandlers innkjøp fra Sentraldistribusjonen (SD) og Forlagsentralen (FS), og oppdateres hver måned. Tallene omfatter samtlige bokhandler og i snitt 70-80 % av innkjøpene til den enkelte bokhandel.

