

Innkjøp november 2021



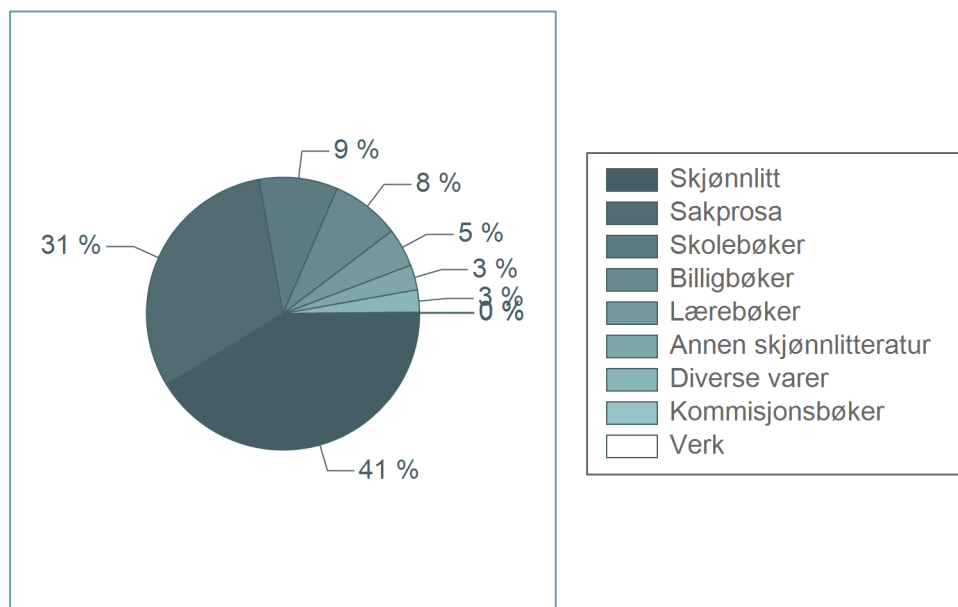
Bokhandlerenes innkjøp for november utgjør 169 millioner kroner. Dette er en økning på 11 % i forhold til året før. Endringen i de enkelte bokgruppene er gjengitt i tabellen under.

	Innkjøp (mill.)		Endring fra 2020
Skolebøker	15,7		72 %
Skolebøker for grunnskolen	11,4		97 %
Skolebøker for videregående skole	4,3		29 %
Lærebøker	7,7		2 %
Lærebøker for høyere utdanning	4,9		6 %
Fagbøker for profesjonsmarkedet	2,8		-4 %
Sakprosa	52,2		-16 %
Norsk sakprosa for voksne	42,4		-12 %
Oversatt sakprosa for voksne	3,7		-53 %
Norsk sakprosa for barn	3,8		-14 %
Oversatt sakprosa for barn	2,3		27 %
Skjønnlitt	69,7		27 %
Norsk skjønnlitteratur for voksne	36,6		32 %
Oversatt skjønnlitteratur for voksne	10,3		76 %
Norsk skjønnlitteratur for barn	11,6		-4 %
Oversatt skjønnlitteratur for barn	11,1		20 %
Billigbøker	13,8		35 %
Verk	0,1		178 %
Kommisjonsbøker	0,2		71 %
Diverse varer	4,5		-18 %
Annen skjønnlitteratur	5,0		88 %
Totalt	168,9		11 %

Innkjøp fordeling november 2021



Kakediagrammet til høyre viser fordelingen mellom bokgruppene i november.



Innkjøp januar-november 2021



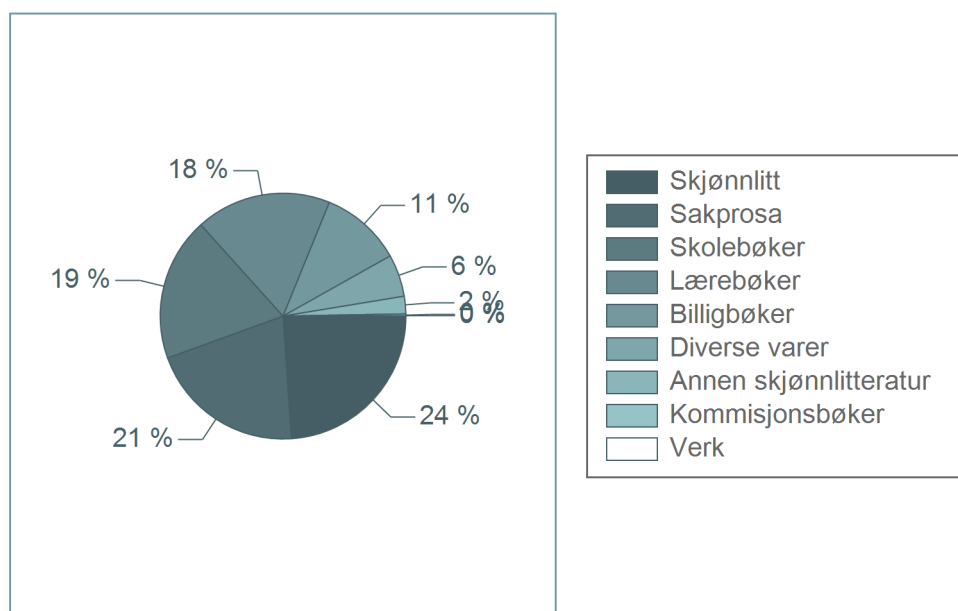
Bokhandlerenes innkjøp for perioden januar-november utgjør 1291 millioner kroner. Dette er en moderat endring på 7 % i forhold til året før. Endringen i de enkelte bokgruppene er gjengitt i tabellen under.

	Innkjøp (mill.)		Endring fra 2020
Skolebøker	243,6		35 %
Skolebøker for grunnskolen	123,0		51 %
Skolebøker for videregående skole	120,6		21 %
Lærebøker	230,1		8 %
Lærebøker for høyere utdanning	195,7		8 %
Fagbøker for profesjonsmarkedet	34,4		8 %
Sakprosa	265,2		-1 %
Norsk sakprosa for voksne	194,5		1 %
Oversatt sakprosa for voksne	28,3		-31 %
Norsk sakprosa for barn	23,8		29 %
Oversatt sakprosa for barn	18,6		12 %
Skjønnlitt	308,9		0 %
Norsk skjønnlitteratur for voksne	107,0		-4 %
Oversatt skjønnlitteratur for voksne	71,7		8 %
Norsk skjønnlitteratur for barn	66,5		-7 %
Oversatt skjønnlitteratur for barn	63,7		9 %
Billigbøker	138,2		-13 %
Verk	0,6		18 %
Kommisjonsbøker	3,1		10 %
Diverse varer	71,5		38 %
Annen skjønnlitteratur	29,8		57 %
Totalt	1291,1		7 %

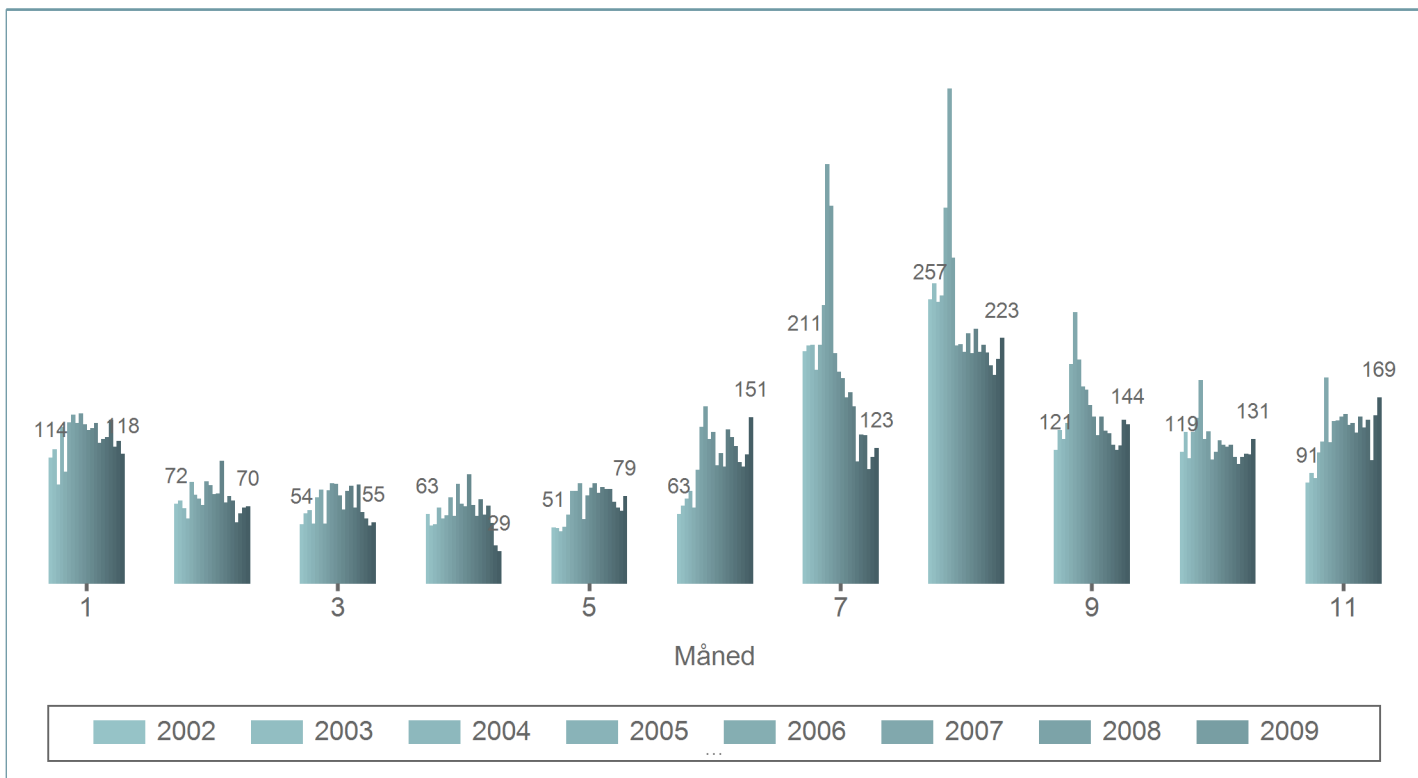
Innkjøp fordeling januar-november 2021



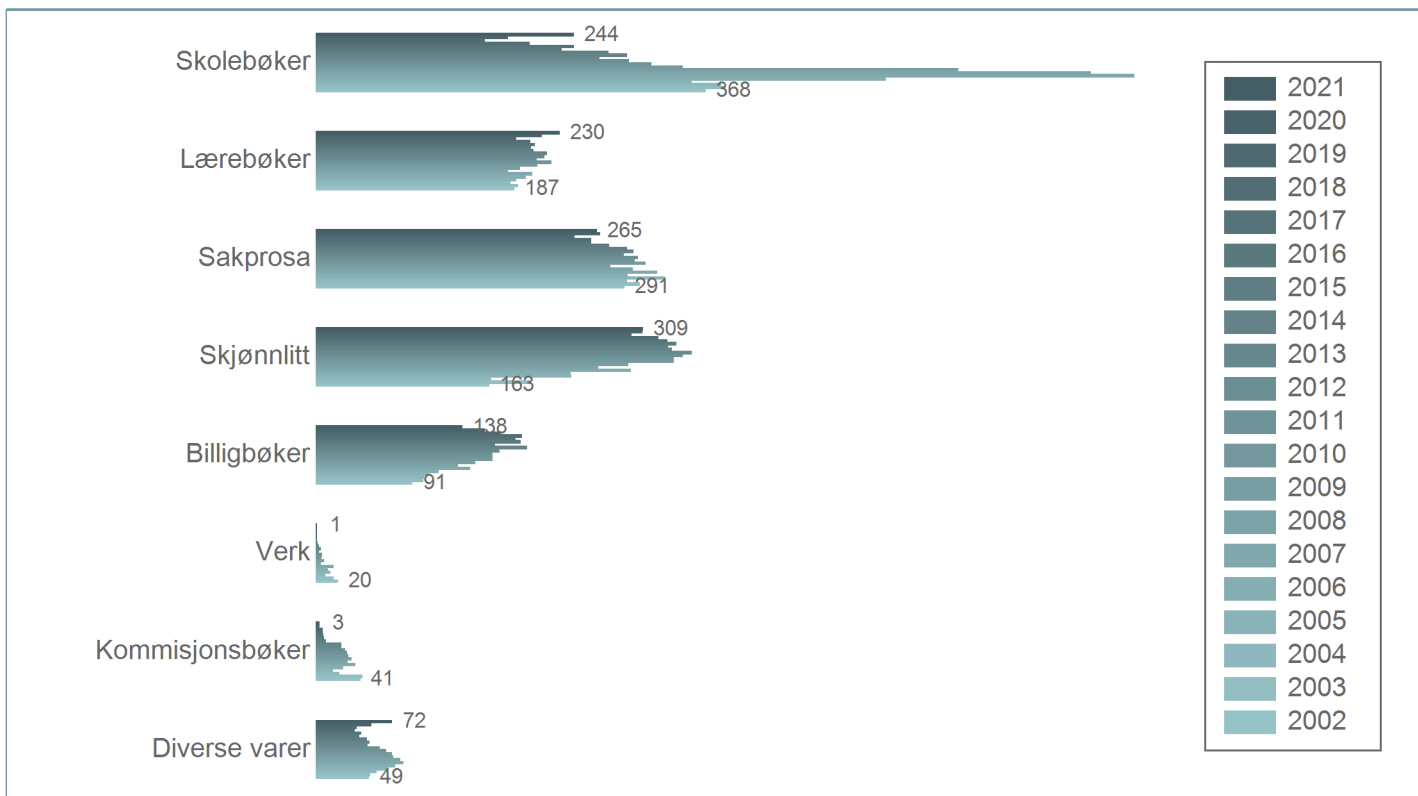
Kakediagrammet til høyre viser fordelingen mellom bokgruppene i perioden januar-november.



Innkjøp historikk per måned januar-november 2002-2021



Innkjøp bokgruppe historikk januar- november 2002-2021



Om statistikken



Innkjøpsstatistikken baserer seg på norske bokhandlers innkjøp fra Sentraldistribusjonen (SD) og Forlagsentralen (FS), og oppdateres hver måned. Tallene omfatter samtlige bokhandler og i snitt 70-80 % av innkjøpene til den enkelte bokhandel.

