

Innkjøp januar 2022



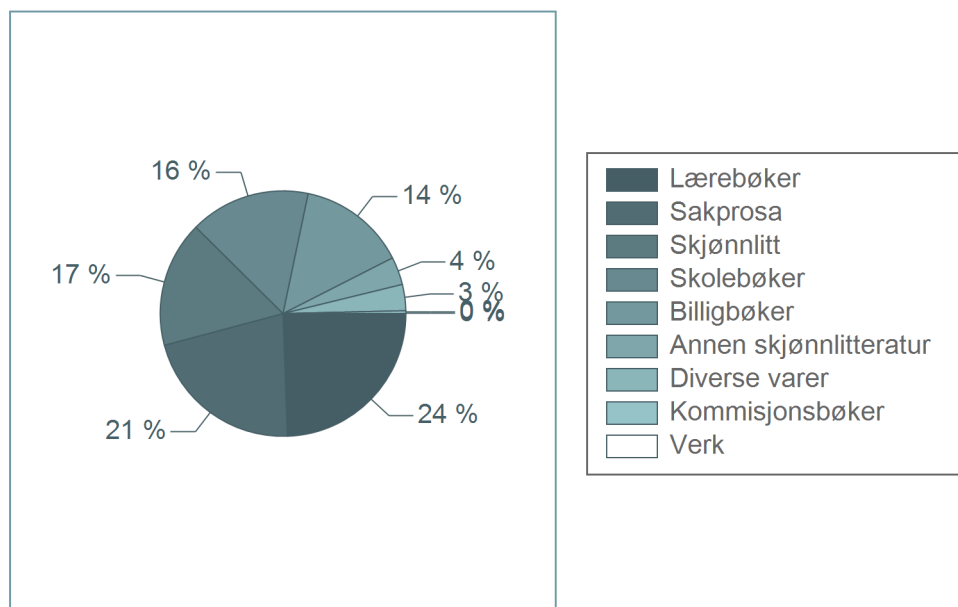
Bokhandlerenes innkjøp for januar utgjør 131 millioner kroner. Dette er en økning på 14 % i forhold til året før. Endringen i de enkelte bokgruppene er gjengitt i tabellen under.

	Innkjøp (mill.)	Endring fra 2021
Skolebøker	20,8	44 %
Skolebøker for grunnskolen	10,7	78 %
Skolebøker for videregående skole	10,1	20 %
Lærebøker	32,1	-12 %
Lærebøker for høyere utdanning	27,3	-15 %
Fagbøker for profesjonsmarkedet	4,8	8 %
Sakprosa	28,1	24 %
Norsk sakprosa for voksne	18,0	20 %
Oversatt sakprosa for voksne	6,2	40 %
Norsk sakprosa for barn	1,6	29 %
Oversatt sakprosa for barn	2,4	9 %
Skjønnlitt	21,8	-5 %
Norsk skjønnlitteratur for voksne	-2,6	-220 %
Oversatt skjønnlitteratur for voksne	11,4	20 %
Norsk skjønnlitteratur for barn	6,9	18 %
Oversatt skjønnlitteratur for barn	6,2	14 %
Billigbøker	18,7	32 %
Verk	0,0	-61 %
Kommisjonsbøker	0,5	-32 %
Diverse varer	4,5	127 %
Annen skjønnlitteratur	4,8	110 %
Totalt	131,4	14 %

Innkjøp fordeling januar 2022



Kakediagrammet til høyre viser fordelingen mellom bokgruppene i januar.



Innkjøp januar-januar 2022



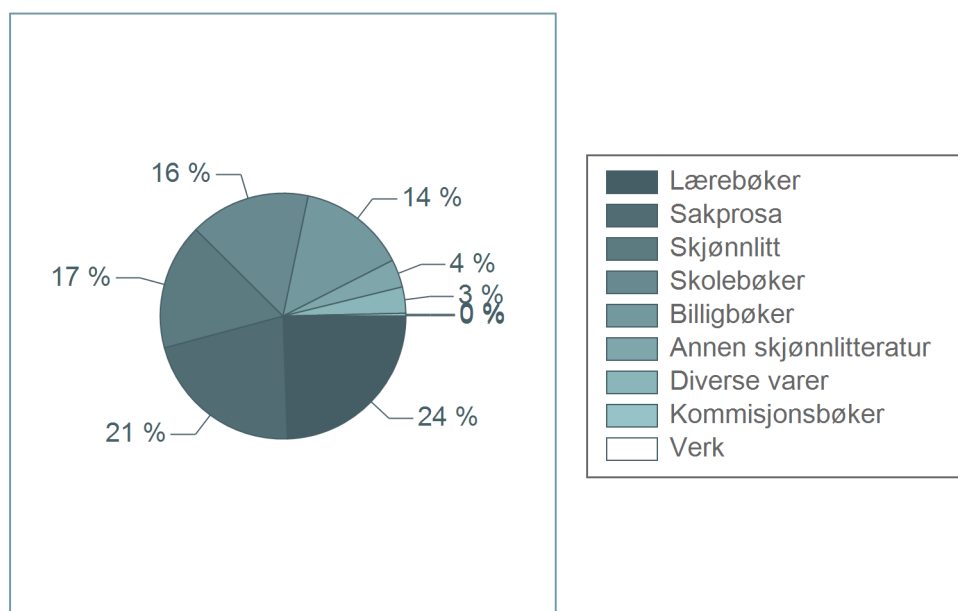
Bokhandlerenes innkjøp for perioden januar-januar utgjør 131 millioner kroner. Dette er en økning på 14 % i forhold til året før. Endringen i de enkelte bokgruppene er gjengitt i tabellen under.

	Innkjøp (mill.)	Endring fra 2021
Skolebøker	20,8	44 %
Skolebøker for grunnskolen	10,7	78 %
Skolebøker for videregående skole	10,1	20 %
Lærebøker	32,1	-12 %
Lærebøker for høyere utdanning	27,3	-15 %
Fagbøker for profesjonsmarkedet	4,8	8 %
Sakprosa	28,1	24 %
Norsk sakprosa for voksne	18,0	20 %
Oversatt sakprosa for voksne	6,2	40 %
Norsk sakprosa for barn	1,6	29 %
Oversatt sakprosa for barn	2,4	9 %
Skjønnlitt	21,8	-5 %
Norsk skjønnlitteratur for voksne	-2,6	-220 %
Oversatt skjønnlitteratur for voksne	11,4	20 %
Norsk skjønnlitteratur for barn	6,9	18 %
Oversatt skjønnlitteratur for barn	6,2	14 %
Billigbøker	18,7	32 %
Verk	0,0	-61 %
Kommisjonsbøker	0,5	-32 %
Diverse varer	4,5	127 %
Annen skjønnlitteratur	4,8	110 %
Totalt	131,4	14 %

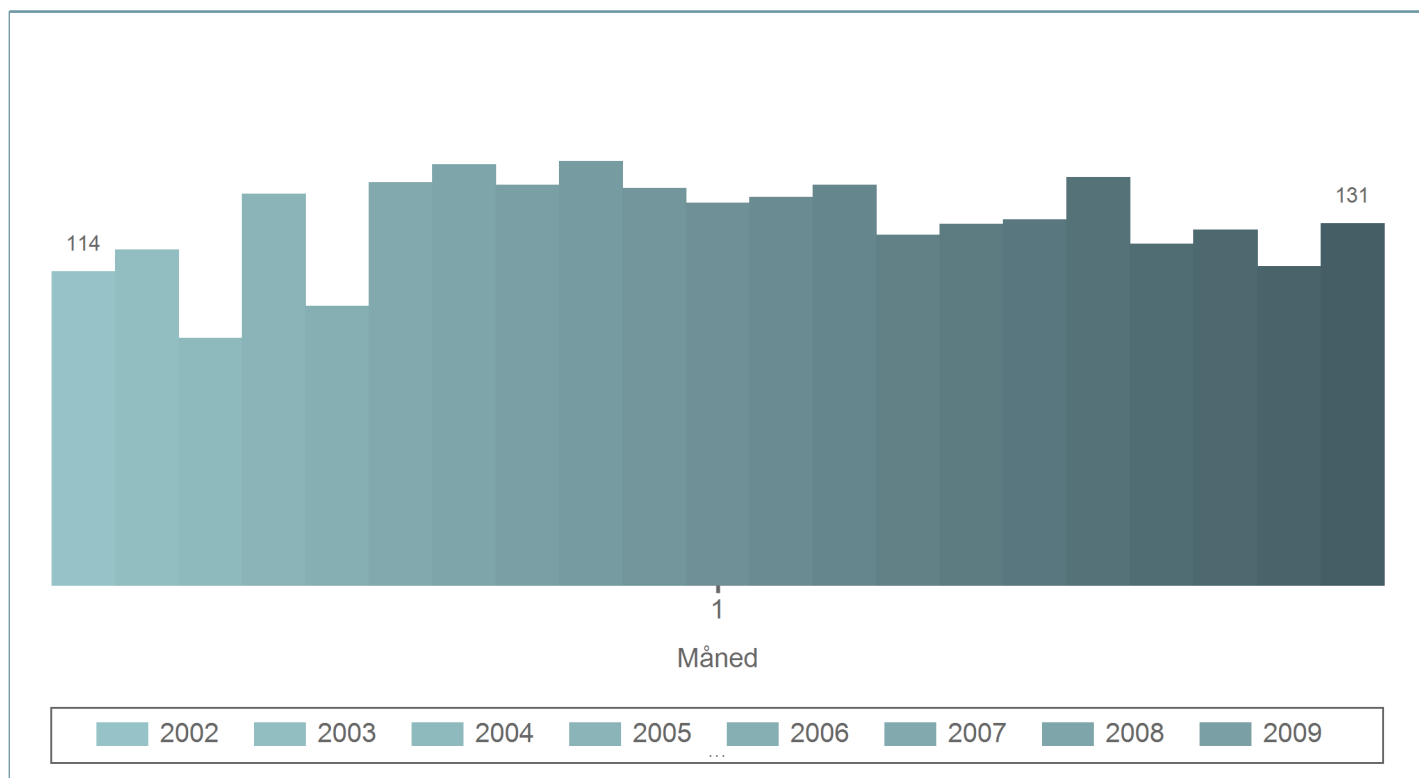
Innkjøp fordeling januar-januar 2022



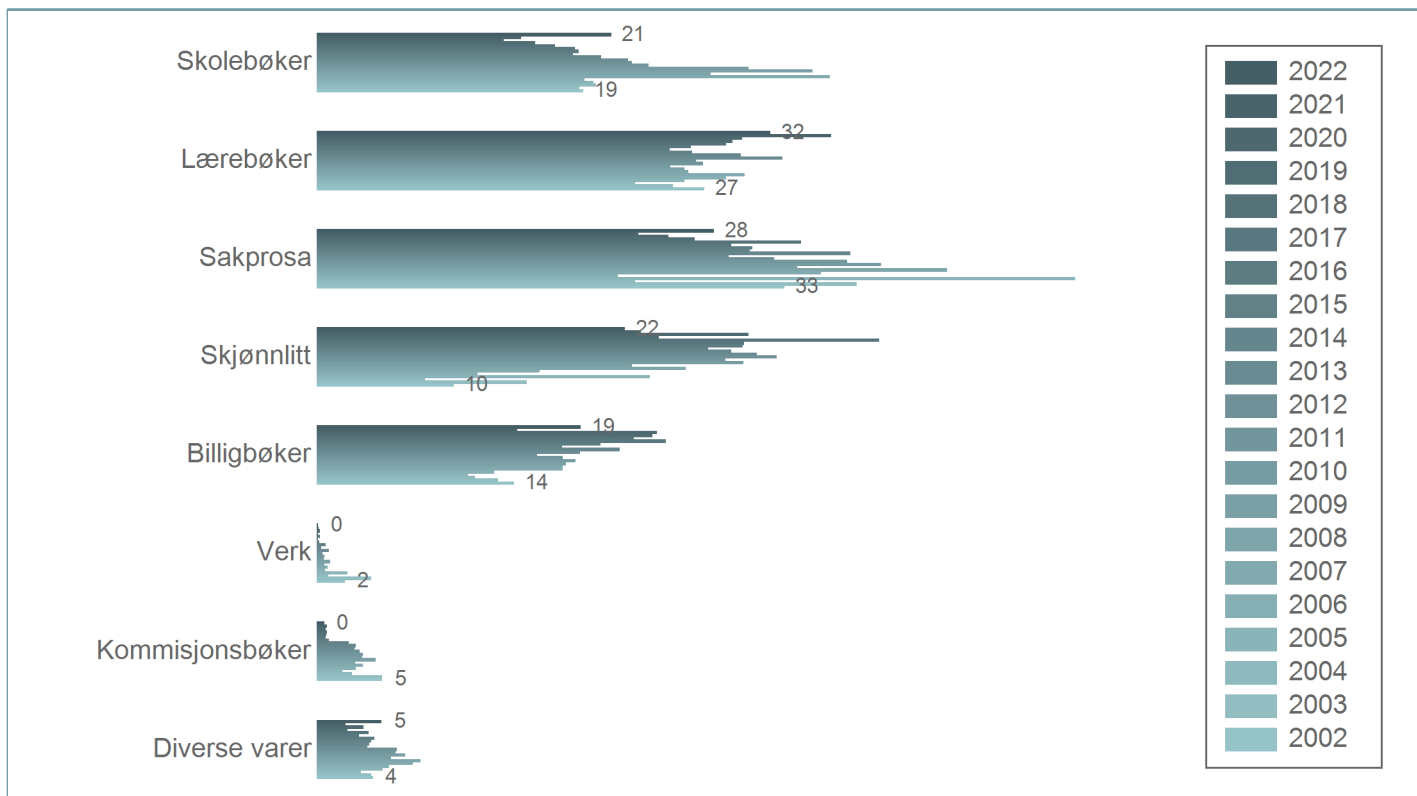
Kakediagrammet til høyre viser fordelingen mellom bokgruppene i perioden januar-januar.



Innkjøp historikk per måned januar-januar 2002-2022



Innkjøp bokgruppe historikk januar-januar 2002-2022



Om statistikken



Innkjøpsstatistikken baserer seg på norske bokhandlers innkjøp fra Sentraldistribusjonen (SD) og Forlagsentralen (FS), og oppdateres hver måned. Tallene omfatter samtlige bokhandler og i snitt 70-80 % av innkjøpene til den enkelte bokhandel.

