

Innkjøp januar 2023



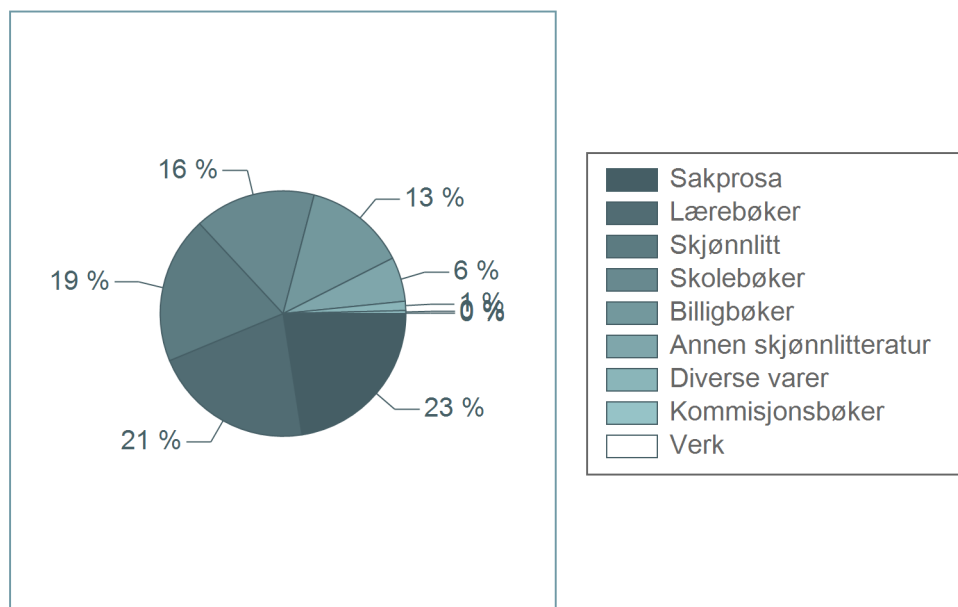
Bokhandlerenes innkjøp for januar utgjør 133 millioner kroner. Dette er en moderat endring på 1 % i forhold til året før. Endringen i de enkelte bokgruppene er gjengitt i tabellen under.

	Innkjøp (mill.)	Endring fra 2022
Skolebøker	21,2	2 %
Skolebøker for grunnskolen	11,6	9 %
Skolebøker for videregående skole	9,5	-5 %
Lærebøker	28,1	-11 %
Lærebøker for høyere utdanning	23,8	-11 %
Fagbøker for profesjonsmarkedet	4,3	-8 %
Sakprosa	29,9	6 %
Norsk sakprosa for voksne	21,1	16 %
Oversatt sakprosa for voksne	3,7	-41 %
Norsk sakprosa for barn	2,8	79 %
Oversatt sakprosa for barn	2,3	-1 %
Skjønnlitt	25,7	5 %
Norsk skjønnlitteratur for voksne	1,7	256 %
Oversatt skjønnlitteratur for voksne	12,0	2 %
Norsk skjønnlitteratur for barn	6,0	-14 %
Oversatt skjønnlitteratur for barn	6,0	-4 %
Billigbøker	17,9	-4 %
Verk	0,0	11 %
Kommisjonsbøker	0,5	7 %
Diverse varer	1,6	-30 %
Annen skjønnlitteratur	7,8	61 %
Totalt	132,7	1 %

Innkjøp fordeling januar 2023



Kakediagrammet til høyre viser fordelingen mellom bokgruppene i januar.



Innkjøp januar-januar 2023



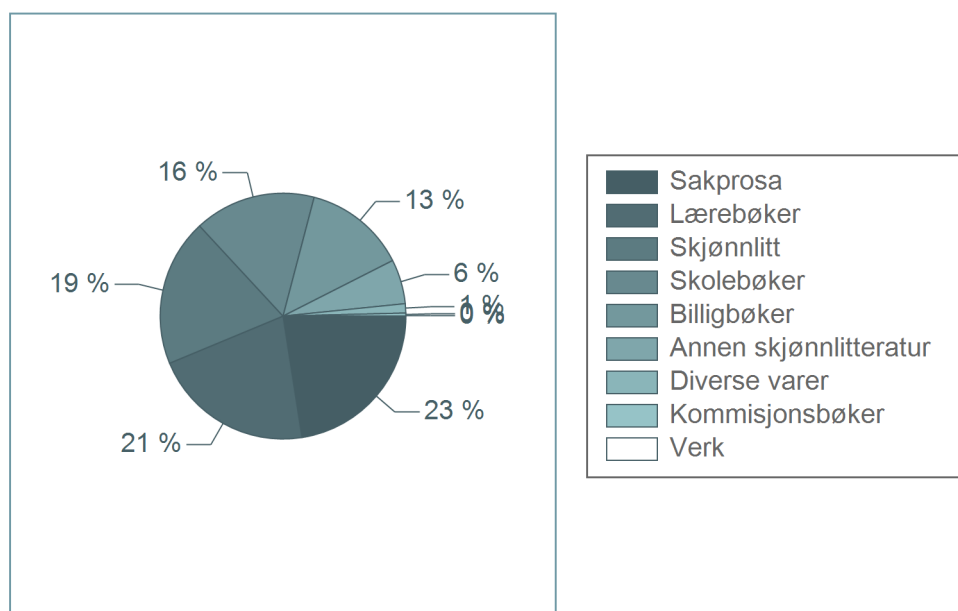
Bokhandlerenes innkjøp for perioden januar-januar utgjør 133 millioner kroner. Dette er en moderat endring på 1 % i forhold til året før. Endringen i de enkelte bokgruppene er gjengitt i tabellen under.

	Innkjøp (mill.)	Endring fra 2022
Skolebøker	21,2	2 % ➡
Skolebøker for grunnskolen	11,6	9 % ➡
Skolebøker for videregående skole	9,5	-5 % ➡
Lærebøker	28,1	-11 % ➡
Lærebøker for høyere utdanning	23,8	-11 % ➡
Fagbøker for profesjonsmarkedet	4,3	-8 % ➡
Sakprosa	29,9	6 % ➡
Norsk sakprosa for voksne	21,1	16 % ➡
Oversatt sakprosa for voksne	3,7	-41 % ➡
Norsk sakprosa for barn	2,8	79 % ➡
Oversatt sakprosa for barn	2,3	-1 % ➡
Skjønnlitt	25,7	5 % ➡
Norsk skjønnlitteratur for voksne	1,7	256 % ➡
Oversatt skjønnlitteratur for voksne	12,0	2 % ➡
Norsk skjønnlitteratur for barn	6,0	-14 % ➡
Oversatt skjønnlitteratur for barn	6,0	-4 % ➡
Billigbøker	17,9	-4 % ➡
Verk	0,0	11 % ➡
Kommisjonsbøker	0,5	7 % ➡
Diverse varer	1,6	-30 % ➡
Annen skjønnlitteratur	7,8	61 % ➡
Totalt	132,7	1 % ➡

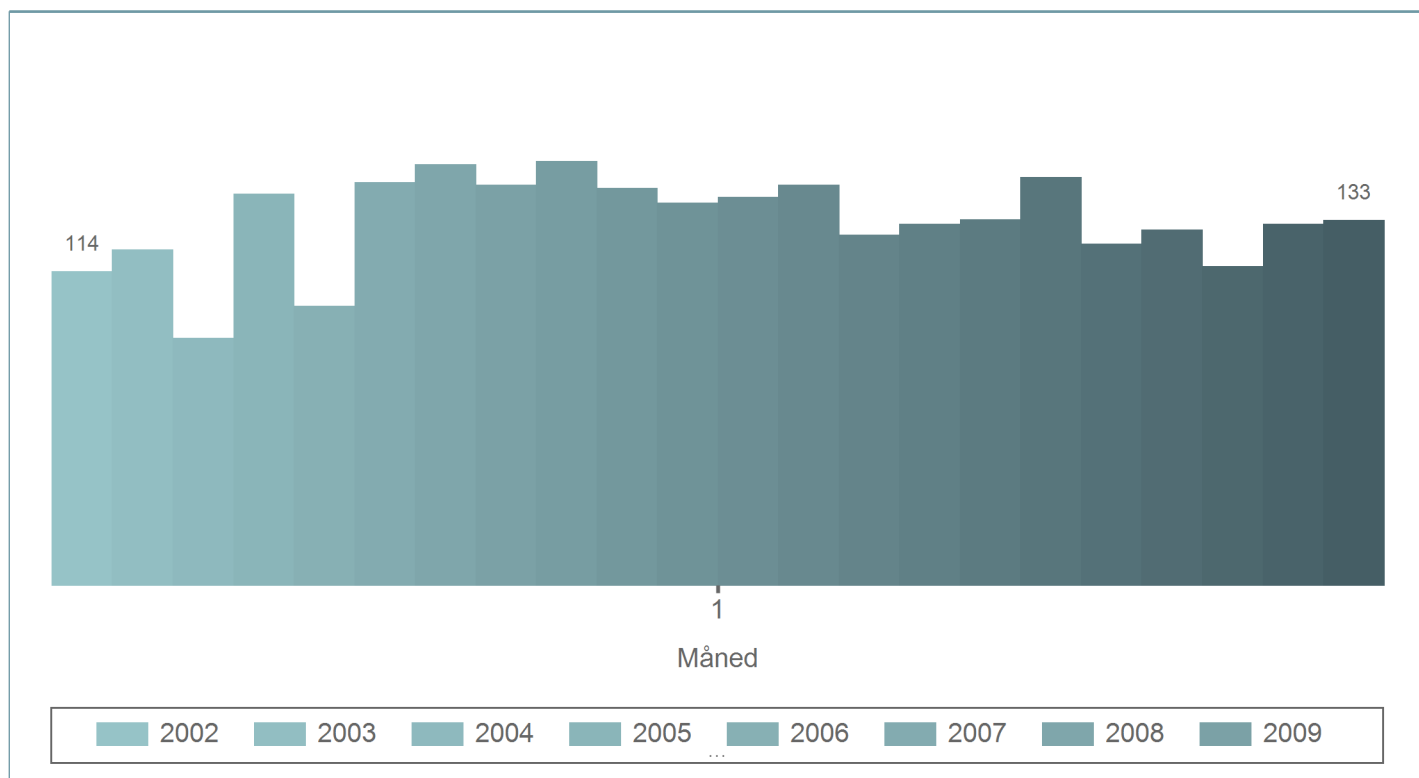
Innkjøp fordeling januar-januar 2023



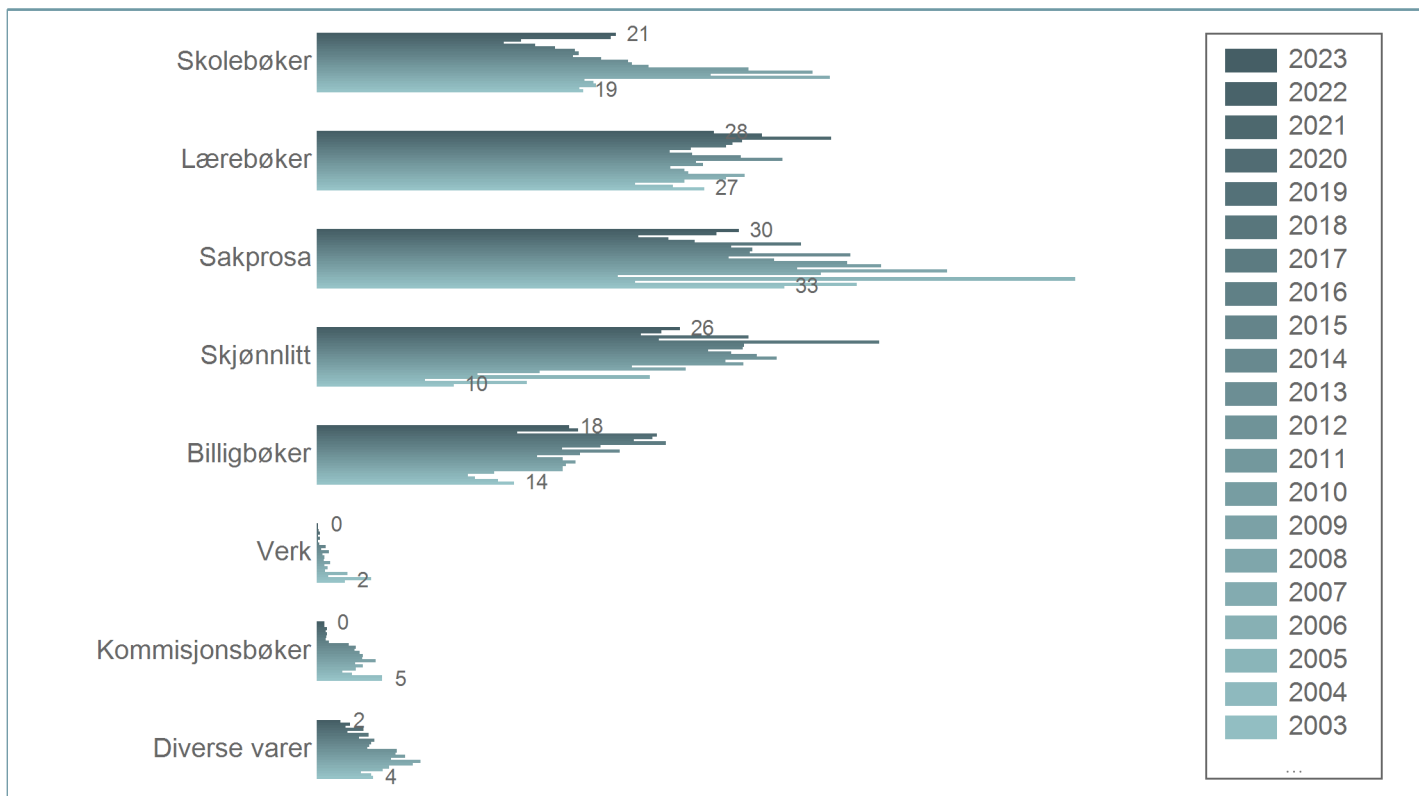
Kakediagrammet til høyre viser fordelingen mellom bokgruppene i perioden januar-januar.



Innkjøp historikk per måned januar- januar 2002-2023



Innkjøp bokgruppe historikk januar-januar 2002-2023



Om statistikken



Innkjøpsstatistikken baserer seg på norske bokhandlers innkjøp fra Sentraldistribusjonen (SD) og Forlagsentralen (FS), og oppdateres hver måned. Tallene omfatter samtlige bokhandler og i snitt 70-80 % av innkjøpene til den enkelte bokhandel.

