

Innkjøp november 2023



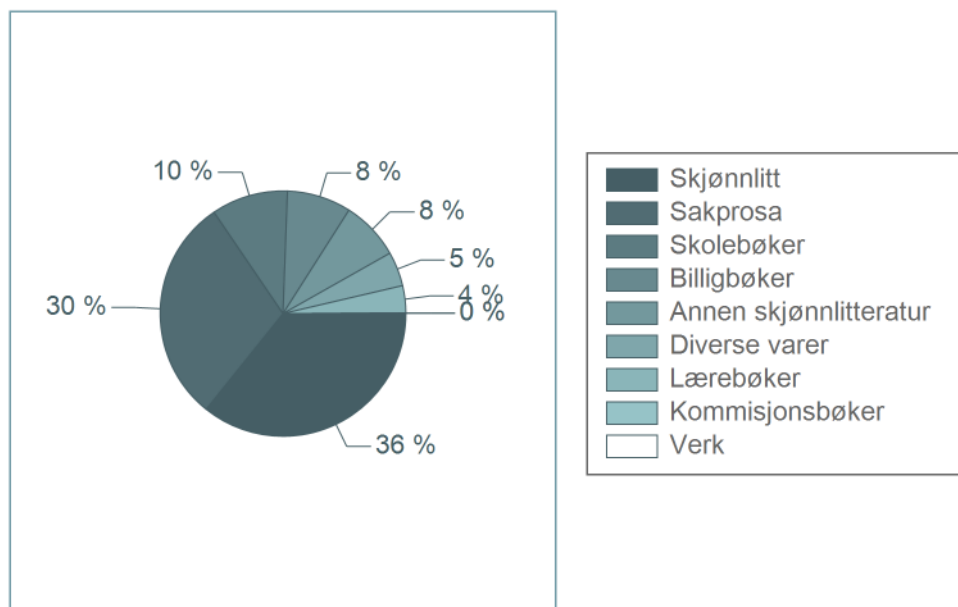
Bokhandlerenes innkjøp for november utgjør 143 millioner kroner. Dette er en nedgang på -15 % i forhold til året før. Endringen i de enkelte bokgruppene er gjengitt i tabellen under.

	Innkjøp (mill.)	Endring fra 2022
Skolebøker	14,4	-44 %
Skolebøker for grunnskolen	11,1	-46 %
Skolebøker for videregående skole	3,3	-35 %
Lærebøker	5,1	-22 %
Lærebøker for høyere utdanning	2,9	-27 %
Fagbøker for profesjonsmarkedet	2,2	-15 %
Sakprosa	42,4	-21 %
Norsk sakprosa for voksne	33,7	-20 %
Oversatt sakprosa for voksne	3,3	-38 %
Norsk sakprosa for barn	3,2	-23 %
Oversatt sakprosa for barn	2,3	-1 %
Skjønnlitt	51,0	-9 %
Norsk skjønnlitteratur for voksne	23,4	-1 %
Oversatt skjønnlitteratur for voksne	6,1	-23 %
Norsk skjønnlitteratur for barn	11,8	-2 %
Oversatt skjønnlitteratur for barn	9,6	-21 %
Billigbøker	12,0	9 %
Verk	0,0	-8 %
Kommisjonsbøker	0,1	-35 %
Diverse varer	6,5	18 %
Annen skjønnlitteratur	11,1	25 %
Totalt	142,5	-15 %

Innkjøp fordeling november 2023



Kakediagrammet til høyre viser fordelingen mellom bokgruppene i november.



Innkjøp januar-november 2023



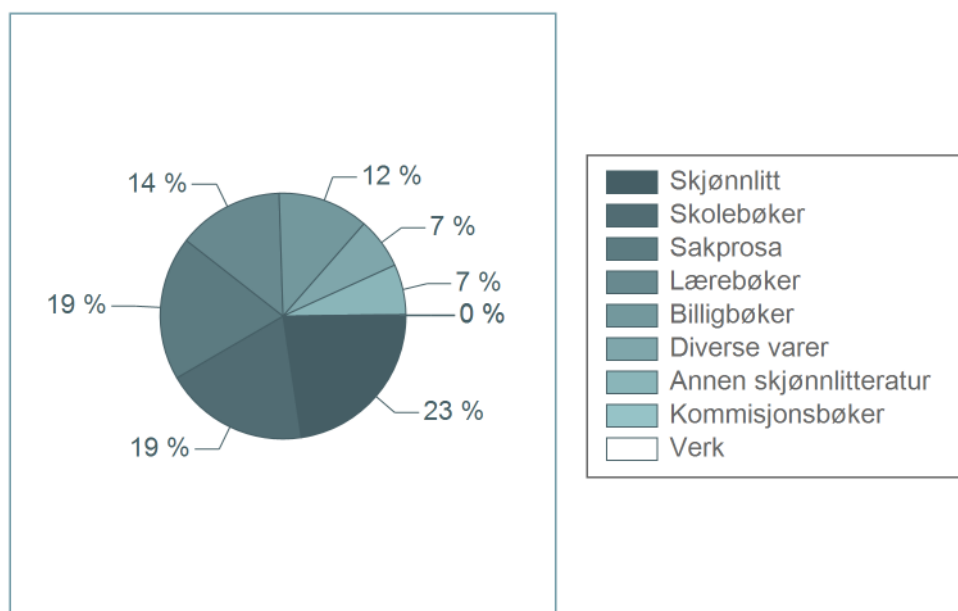
Bokhandlerenes innkjøp for perioden januar-november utgjør 1337 millioner kroner. Dette er en moderat endring på -7 % i forhold til året før. Endringen i de enkelte bokgruppene er gjengitt i tabellen under.

	Innkjøp (mill.)	Endring fra 2022
Skolebøker	253,9	-23 %
Skolebøker for grunnskolen	167,5	-15 %
Skolebøker for videregående skole	86,4	-35 %
Lærebøker	186,1	-10 %
Lærebøker for høyere utdanning	156,5	-10 %
Fagbøker for profesjonsmarkedet	29,6	-9 %
Sakprosa	253,4	-9 %
Norsk sakprosa for voksne	182,2	-10 %
Oversatt sakprosa for voksne	29,7	-21 %
Norsk sakprosa for barn	24,1	5 %
Oversatt sakprosa for barn	17,4	6 %
Skjønnlitt	302,6	-3 %
Norsk skjønnlitteratur for voksne	97,3	6 %
Oversatt skjønnlitteratur for voksne	76,5	-2 %
Norsk skjønnlitteratur for barn	65,5	-7 %
Oversatt skjønnlitteratur for barn	63,2	-12 %
Billigbøker	160,0	0 %
Verk	0,2	-17 %
Kommisjonsbøker	2,4	-8 %
Diverse varer	90,0	10 %
Annen skjønnlitteratur	88,4	42 %
Totalt	1337,1	-7 %

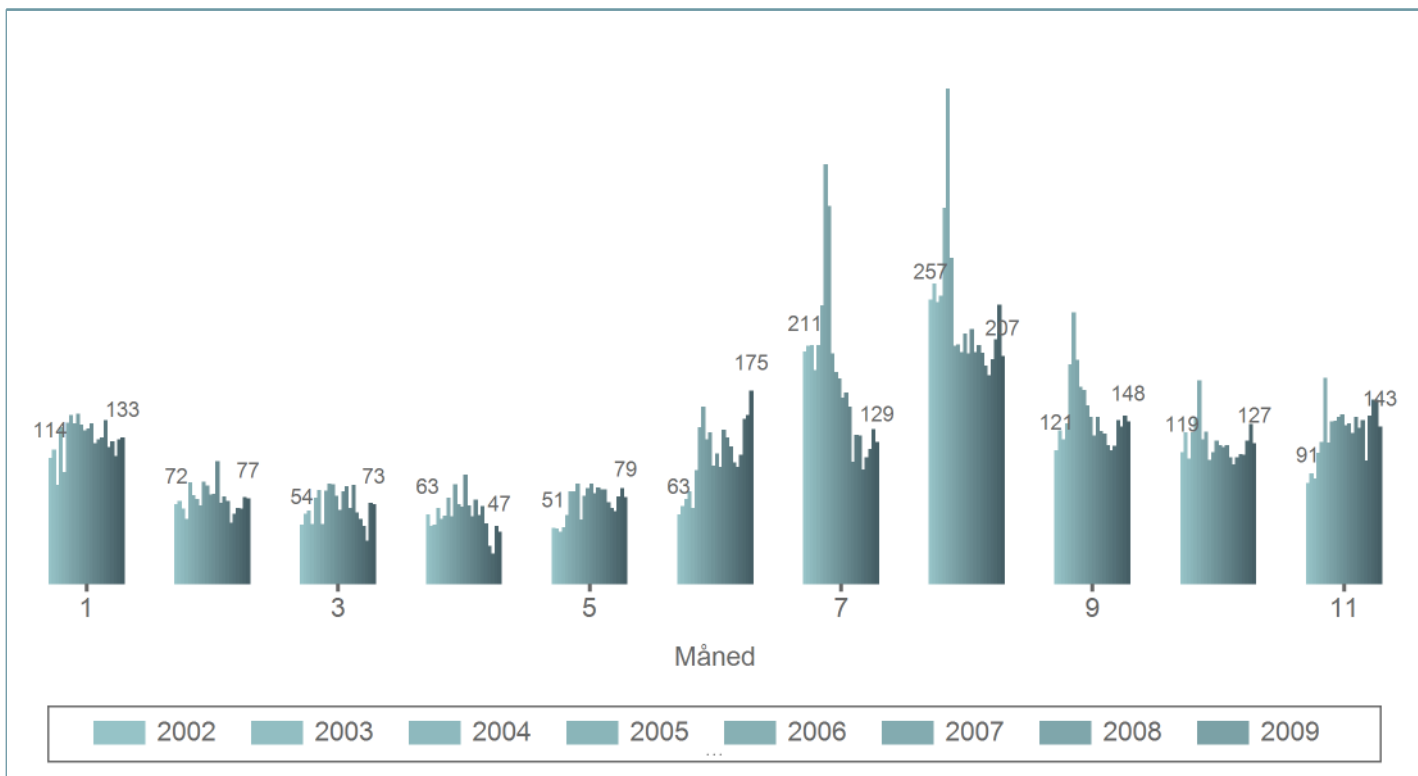
Innkjøp fordeling januar-november 2023



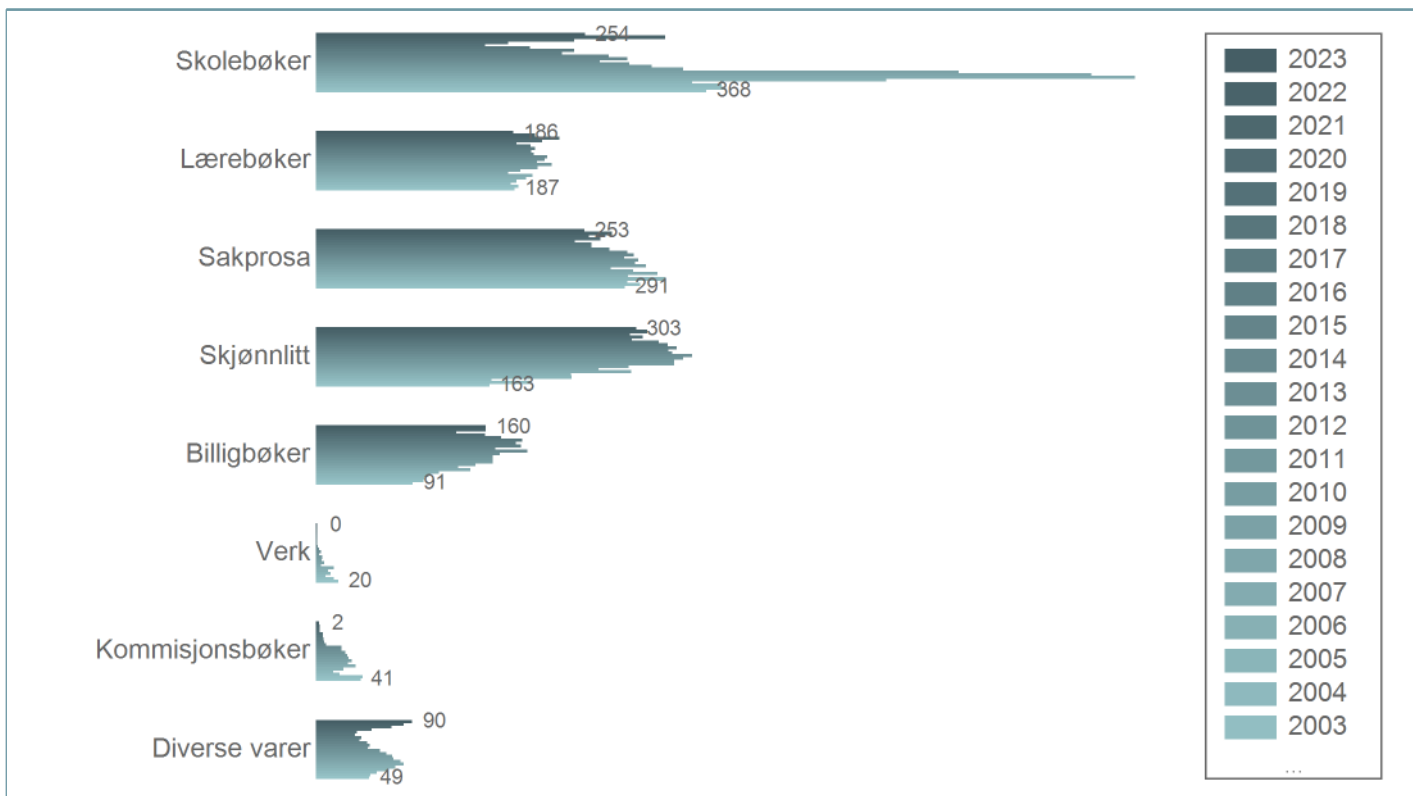
Kakediagrammet til høyre viser fordelingen mellom bokgruppene i perioden januar-november.



Innkjøp historikk per måned januar-november 2002-2023



Innkjøp bokgruppe historikk januar-november 2002-2023



Om statistikken



Innkjøpsstatistikken baserer seg på norske bokhandlers innkjøp fra Sentraldistribusjonen (SD) og Forlagsentralen (FS), og oppdateres hver måned. Tallene omfatter samtlige bokhandler og i snitt 70-80 % av innkjøpene til den enkelte bokhandel.

