

# Innkjøp desember 2023



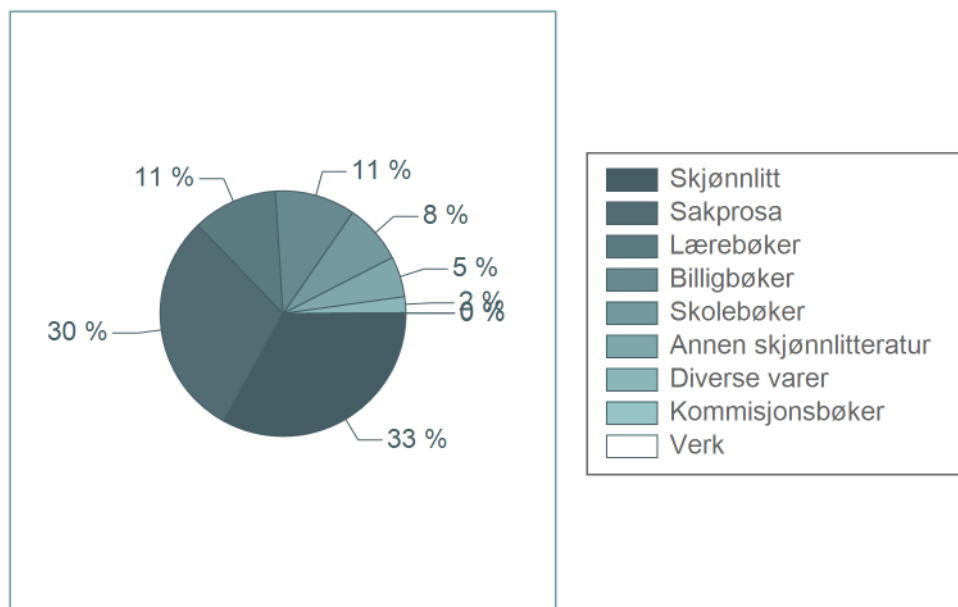
Bokhandlerenes innkjøp for desember utgjør 166 millioner kroner. Dette er en moderat endring på 0 % i forhold til året før. Endringen i de enkelte bokgruppene er gjengitt i tabellen under.

	Innkjøp (mill.)	Endring fra 2022
Skolebøker	13,0	-33 %
Skolebøker for grunnskolen	10,5	-35 %
Skolebøker for videregående skole	2,6	-19 %
Lærebøker	18,6	-24 %
Lærebøker for høyere utdanning	16,2	-24 %
Fagbøker for profesjonsmarkedet	2,4	-18 %
Sakprosa	49,6	8 %
Norsk sakprosa for voksne	40,0	8 %
Oversatt sakprosa for voksne	3,9	20 %
Norsk sakprosa for barn	3,7	3 %
Oversatt sakprosa for barn	1,9	-7 %
Skjønnlitt	54,9	9 %
Norsk skjønnlitteratur for voksne	28,9	27 %
Oversatt skjønnlitteratur for voksne	7,3	-30 %
Norsk skjønnlitteratur for barn	10,7	22 %
Oversatt skjønnlitteratur for barn	8,0	-3 %
Billigbøker	17,6	39 %
Verk	0,0	-74 %
Kommisjonsbøker	0,2	5 %
Diverse varer	3,5	-26 %
Annen skjønnlitteratur	8,9	11 %
<b>Totalt</b>	<b>166,3</b>	<b>0 %</b>

# Innkjøp fordeling desember 2023



Kakediagrammet til høyre viser fordelingen mellom bokgruppene i desember.



# Innkjøp januar-desember 2023



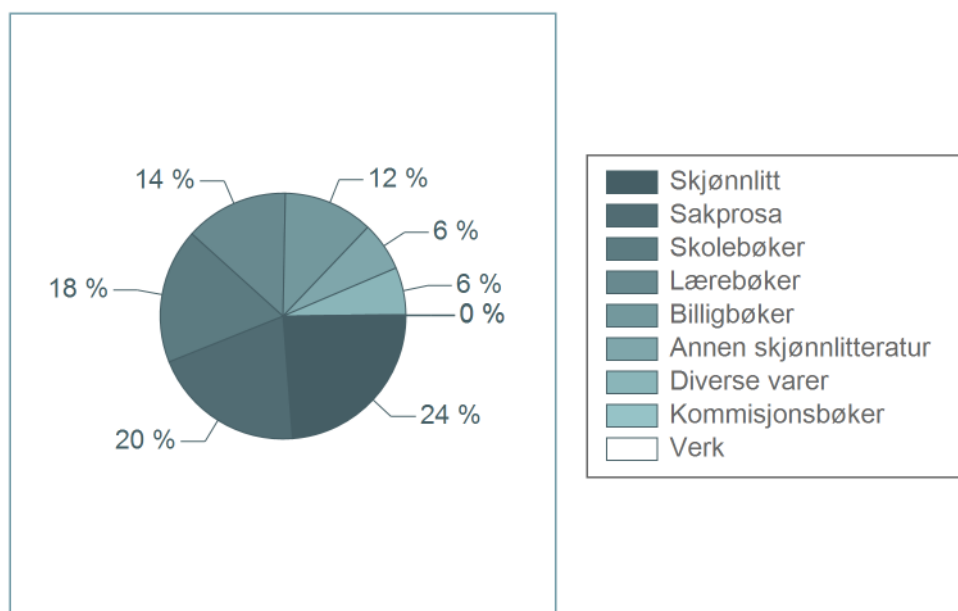
Bokhandlerenes innkjøp for perioden januar-desember utgjør 1503 millioner kroner. Dette er en moderat endring på -6 % i forhold til året før. Endringen i de enkelte bokgruppene er gjengitt i tabellen under.

	Innkjøp (mill.)		Endring fra 2022
Skolebøker	267,0		-23 %
Skolebøker for grunnskolen	178,0		-17 %
Skolebøker for videregående skole	88,9		-34 %
Lærebøker	204,8		-11 %
Lærebøker for høyere utdanning	172,7		-12 %
Fagbøker for profesjonsmarkedet	32,1		-9 %
Sakprosa	303,0		-7 %
Norsk sakprosa for voksne	222,2		-7 %
Oversatt sakprosa for voksne	33,6		-18 %
Norsk sakprosa for barn	27,9		5 %
Oversatt sakprosa for barn	19,3		5 %
Skjønnlitt	357,4		-1 %
Norsk skjønnlitteratur for voksne	126,2		10 %
Oversatt skjønnlitteratur for voksne	83,7		-5 %
Norsk skjønnlitteratur for barn	76,2		-4 %
Oversatt skjønnlitteratur for barn	71,2		-11 %
Billigbøker	177,7		3 %
Verk	0,3		-26 %
Kommisjonsbøker	2,6		-7 %
Diverse varer	93,5		8 %
Annen skjønnlitteratur	97,3		39 %
<b>Totalt</b>	<b>1503,4</b>		<b>-6 %</b>

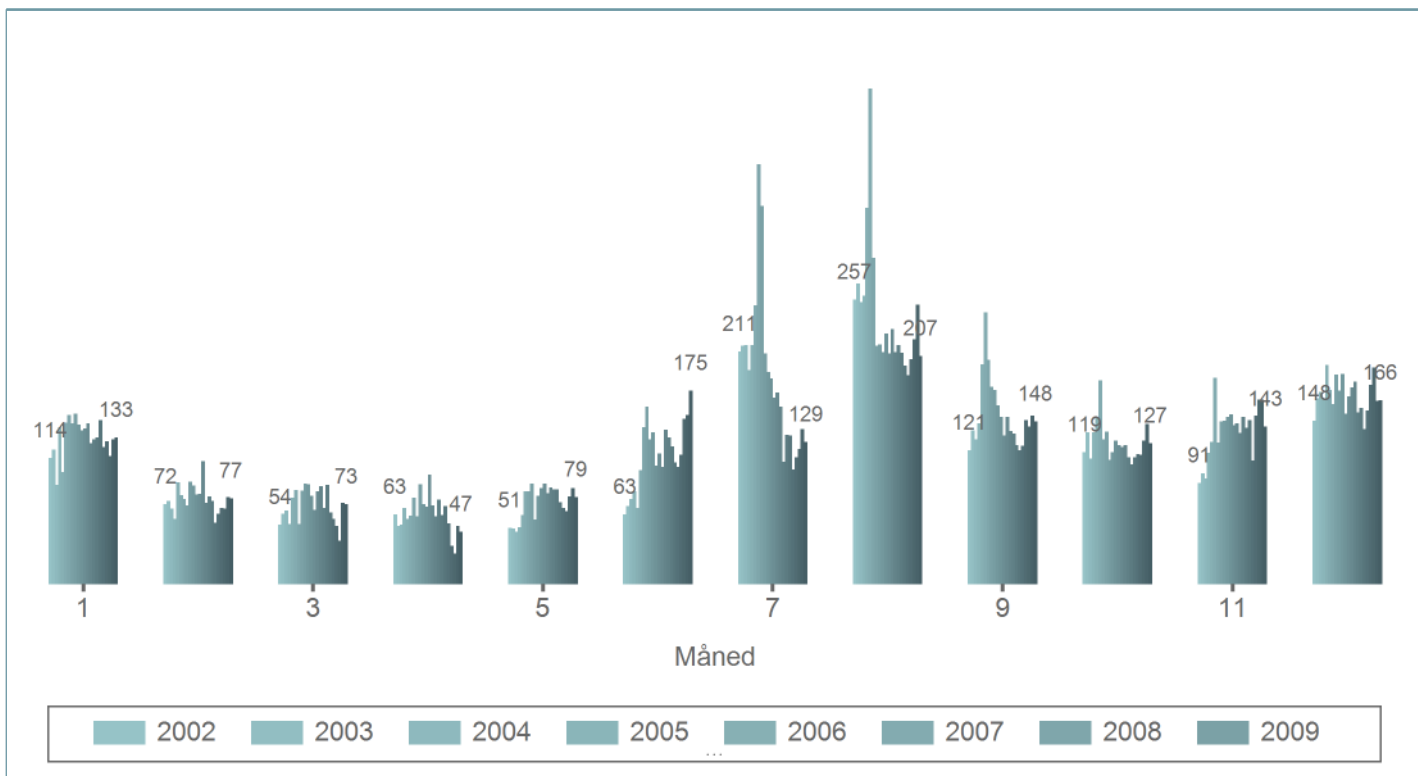
# Innkjøp fordeling januar-deseember 2023



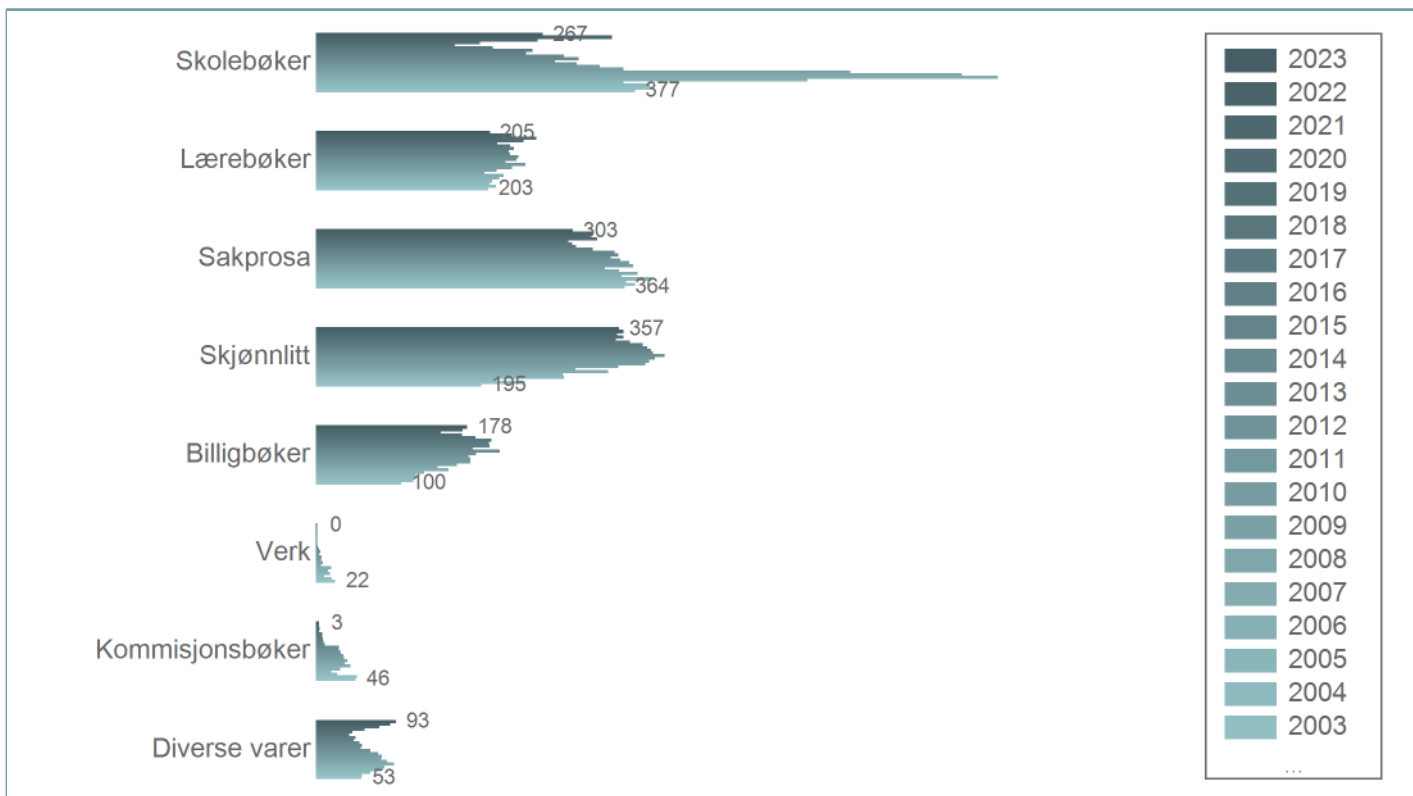
Kakediagrammet til høyre viser fordelingen mellom bokgruppene i perioden januar-deseember.



# Innkjøp historikk per måned januar- desember 2002-2023



# Innkjøp bokgruppe historikk januar- desember 2002-2023



# Om statistikken



Innkjøpsstatistikken baserer seg på norske bokhandlers innkjøp fra Sentraldistribusjonen (SD) og Forlagsentralen (FS), og oppdateres hver måned. Tallene omfatter samtlige bokhandler og i snitt 70-80 % av innkjøpene til den enkelte bokhandel.

