

Innkjøp april 2023



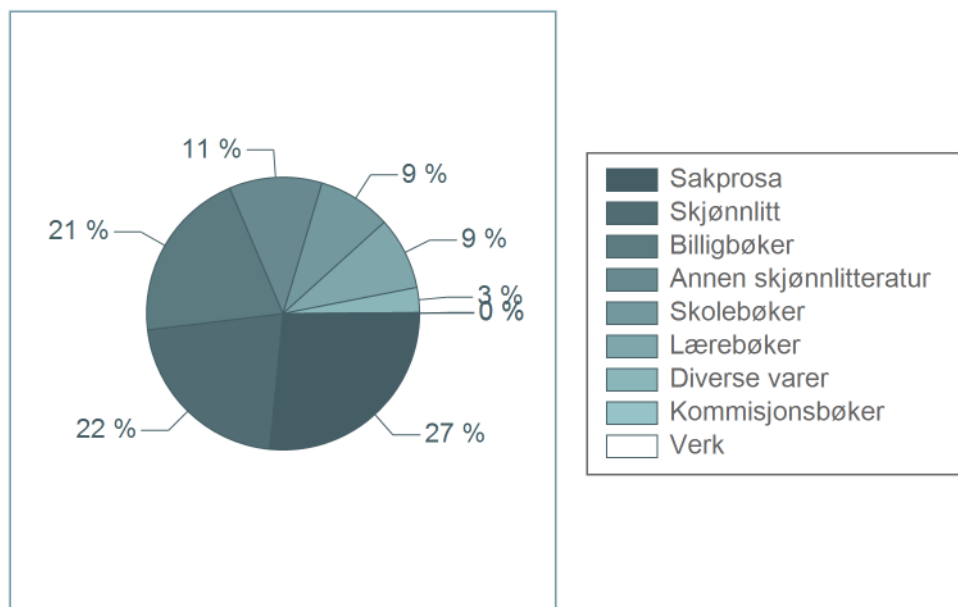
Bokhandlerenes innkjøp for april utgjør 47 millioner kroner. Dette er en moderat endring på -10 % i forhold til året før. Endringen i de enkelte bokgruppene er gjengitt i tabellen under.

	Innkjøp (mill.)	Endring fra 2022
Skolebøker	4,1	-8 % ➡
Skolebøker for grunnskolen	1,9	-16 % ➡
Skolebøker for videregående skole	2,2	0 % ➡
Lærebøker	4,1	-13 % ➡
Lærebøker for høyere utdanning	2,6	-18 % ➡
Fagbøker for profesjonsmarkedet	1,5	-1 % ➡
Sakprosa	12,6	9 % ➡
Norsk sakprosa for voksne	8,4	22 % ➡
Oversatt sakprosa for voksne	2,1	-31 % ➡
Norsk sakprosa for barn	1,1	2 % ➡
Oversatt sakprosa for barn	1,0	63 % ➡
Skjønnlitt	10,2	-18 % ➡
Norsk skjønnlitteratur for voksne	1,1	-43 % ➡
Oversatt skjønnlitteratur for voksne	4,0	5 % ➡
Norsk skjønnlitteratur for barn	2,3	-17 % ➡
Oversatt skjønnlitteratur for barn	2,8	-28 % ➡
Billigbøker	9,7	-34 % ➡
Verk	0,0	34 % ➡
Kommisjonsbøker	0,0	-38 % ➡
Diverse varer	1,4	-4 % ➡
Annen skjønnlitteratur	5,2	66 % ➡
Totalt	47,5	-10 % ➡

Innkjøp fordeling april 2023



Kakediagrammet til høyre viser fordelingen mellom bokgruppene i april.



Innkjøp januar-april 2023



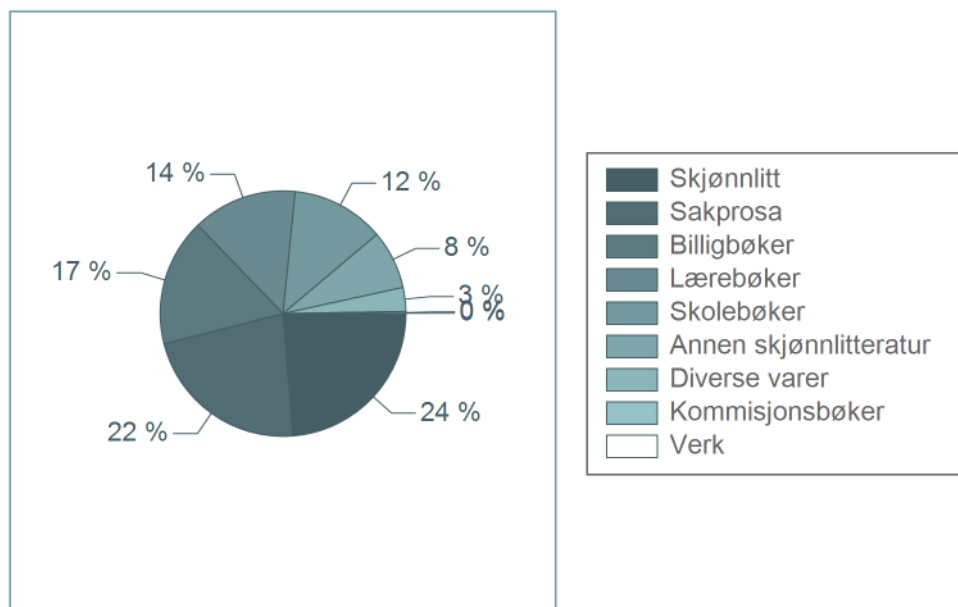
Bokhandlerenes innkjøp for perioden januar-april utgjør 330 millioner kroner. Dette er en moderat endring på -2 % i forhold til året før. Endringen i de enkelte bokgruppene er gjengitt i tabellen under.

	Innkjøp (mill.)	Endring fra 2022
Skolebøker	40,5	3 %
Skolebøker for grunnskolen	21,4	1 %
Skolebøker for videregående skole	19,1	6 %
Lærebøker	45,5	-13 %
Lærebøker for høyere utdanning	35,9	-13 %
Fagbøker for profesjonsmarkedet	9,6	-12 %
Sakprosa	73,8	-5 %
Norsk sakprosa for voksne	48,0	1 %
Oversatt sakprosa for voksne	11,2	-35 %
Norsk sakprosa for barn	7,9	11 %
Oversatt sakprosa for barn	6,8	14 %
Skjønnlitt	78,3	-1 %
Norsk skjønnlitteratur for voksne	10,2	68 %
Oversatt skjønnlitteratur for voksne	32,0	4 %
Norsk skjønnlitteratur for barn	15,5	-24 %
Oversatt skjønnlitteratur for barn	20,6	-5 %
Billigbøker	55,4	-7 %
Verk	0,1	180 %
Kommisjonsbøker	0,8	4 %
Diverse varer	10,4	-17 %
Annen skjønnlitteratur	25,5	73 %
Totalt	330,2	-2 %

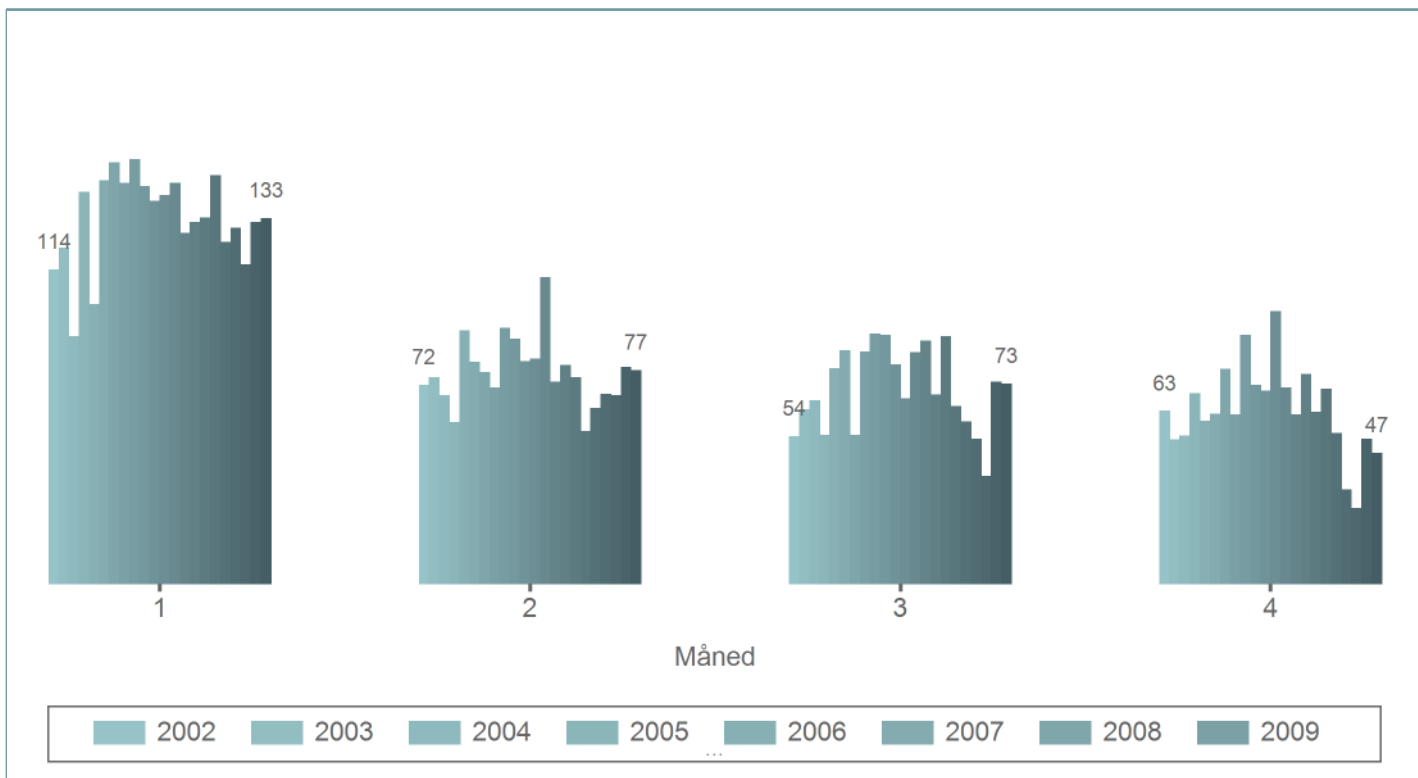
Innkjøp fordeling januar-april 2023



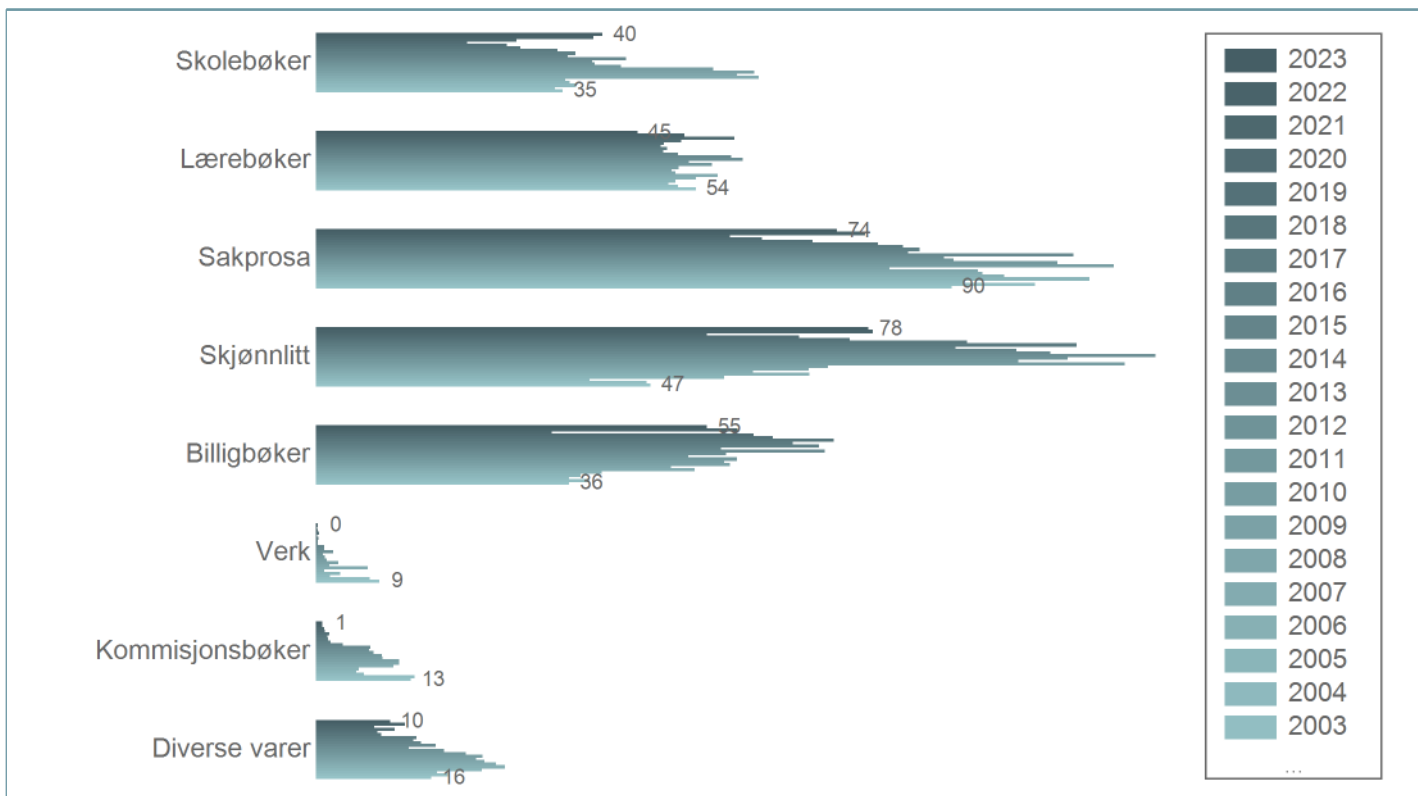
Kakediagrammet til høyre viser fordelingen mellom bokgruppene i perioden januar-april.



Innkjøp historikk per måned januar-april 2002-2023



Innkjøp bokgruppe historikk januar-april 2002-2023



Om statistikken



Innkjøpsstatistikken baserer seg på norske bokhandlers innkjøp fra Sentraldistribusjonen (SD) og Forlagsentralen (FS), og oppdateres hver måned. Tallene omfatter samtlige bokhandler og i snitt 70-80 % av innkjøpene til den enkelte bokhandel.

