



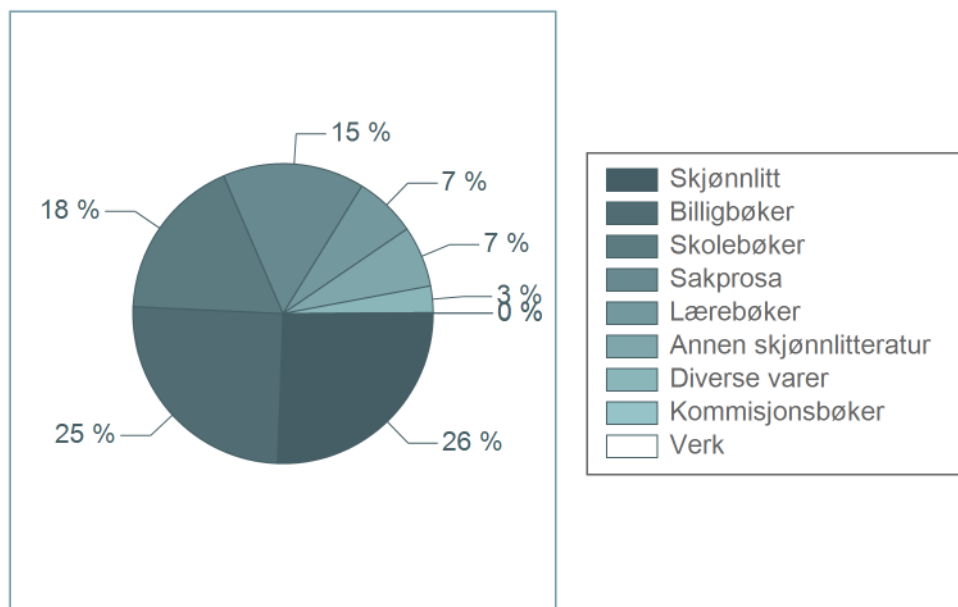
Bokhandlerenes innkjøp for mai utgjør 79 millioner kroner. Dette er en moderat endring på -9 % i forhold til året før. Endringen i de enkelte bokgruppene er gjengitt i tabellen under.

	Innkjøp (mill.)	Endring fra 2022
Skolebøker	14,0	-15 %
Skolebøker for grunnskolen	7,8	-3 %
Skolebøker for videregående skole	6,2	-27 %
Lærebøker	5,2	-2 %
Lærebøker for høyere utdanning	3,6	-3 %
Fagbøker for profesjonsmarkedet	1,6	1 %
Sakprosa	12,0	-22 %
Norsk sakprosa for voksne	9,2	-3 %
Oversatt sakprosa for voksne	0,5	-74 %
Norsk sakprosa for barn	1,8	-48 %
Oversatt sakprosa for barn	0,6	-23 %
Skjønnlitt	20,2	-12 %
Norsk skjønnlitteratur for voksne	2,6	95 %
Oversatt skjønnlitteratur for voksne	11,5	-3 %
Norsk skjønnlitteratur for barn	3,5	-37 %
Oversatt skjønnlitteratur for barn	2,7	-38 %
Billigbøker	19,8	10 %
Verk	0,0	-34 %
Kommisjonsbøker	0,1	-24 %
Diverse varer	2,3	-42 %
Annen skjønnlitteratur	5,2	11 %
Totalt	78,8	-9 %

Innkjøp fordeling mai 2023



Kakediagrammet til høyre viser fordelingen mellom bokgruppene i mai.



Innkjøp januar-mai 2023



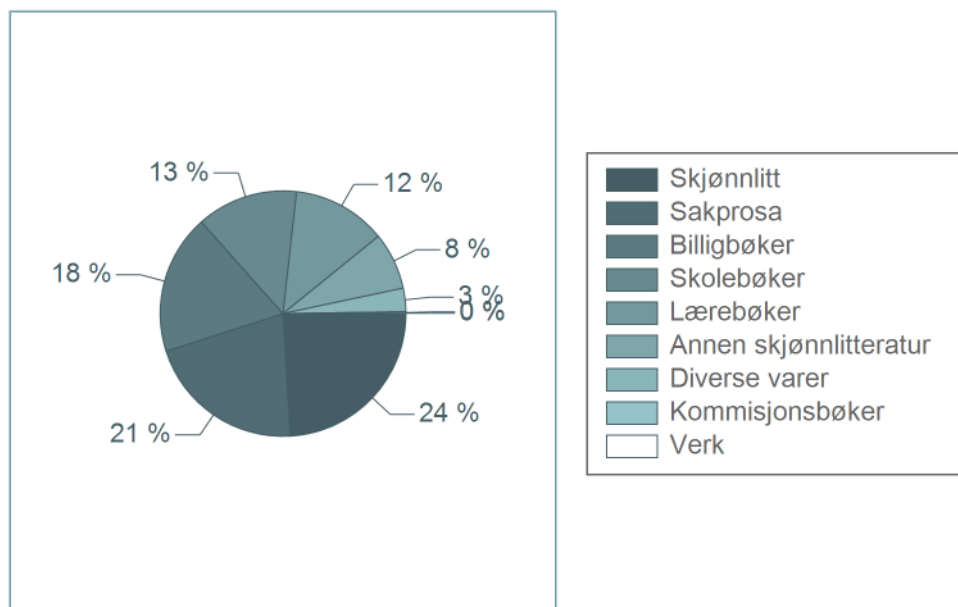
Bokhandlerenes innkjøp for perioden januar-mai utgjør 409 millioner kroner. Dette er en moderat endring på -3 % i forhold til året før. Endringen i de enkelte bokgruppene er gjengitt i tabellen under.

	Innkjøp (mill.)	Endring fra 2022
Skolebøker	54,5	-2 %
Skolebøker for grunnskolen	29,2	0 %
Skolebøker for videregående skole	25,3	-5 %
Lærebøker	50,7	-12 %
Lærebøker for høyere utdanning	39,6	-12 %
Fagbøker for profesjonsmarkedet	11,2	-10 %
Sakprosa	85,8	-8 %
Norsk sakprosa for voksne	57,2	0 %
Oversatt sakprosa for voksne	11,6	-39 %
Norsk sakprosa for barn	9,6	-8 %
Oversatt sakprosa for barn	7,4	10 %
Skjønnlitt	98,5	-3 %
Norsk skjønnlitteratur for voksne	12,8	73 %
Oversatt skjønnlitteratur for voksne	43,5	2 %
Norsk skjønnlitteratur for barn	19,0	-27 %
Oversatt skjønnlitteratur for barn	23,2	-11 %
Billigbøker	75,2	-3 %
Verk	0,2	131 %
Kommisjonsbøker	0,9	1 %
Diverse varer	12,6	-23 %
Annen skjønnlitteratur	30,7	58 %
Totalt	409,0	-3 %

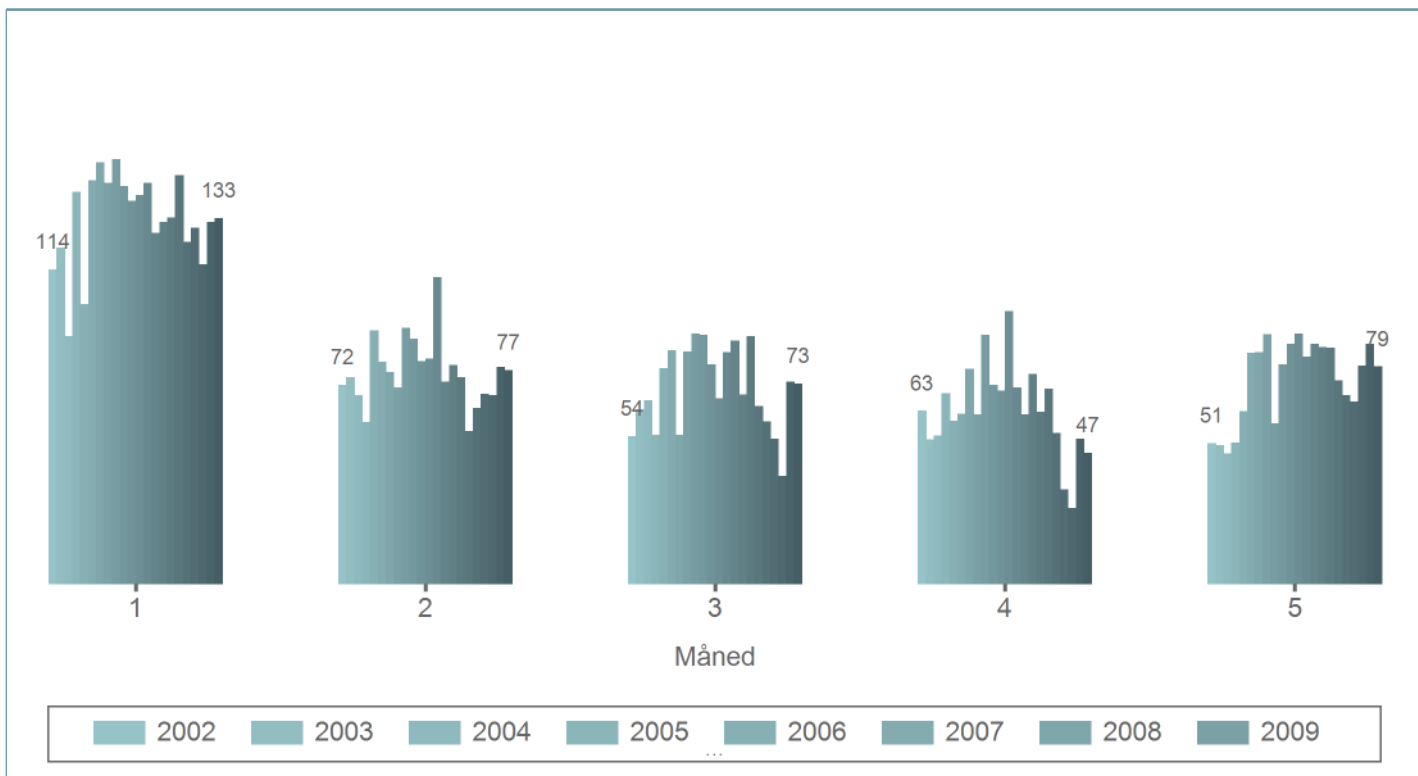
Innkjøp fordeling januar-mai 2023



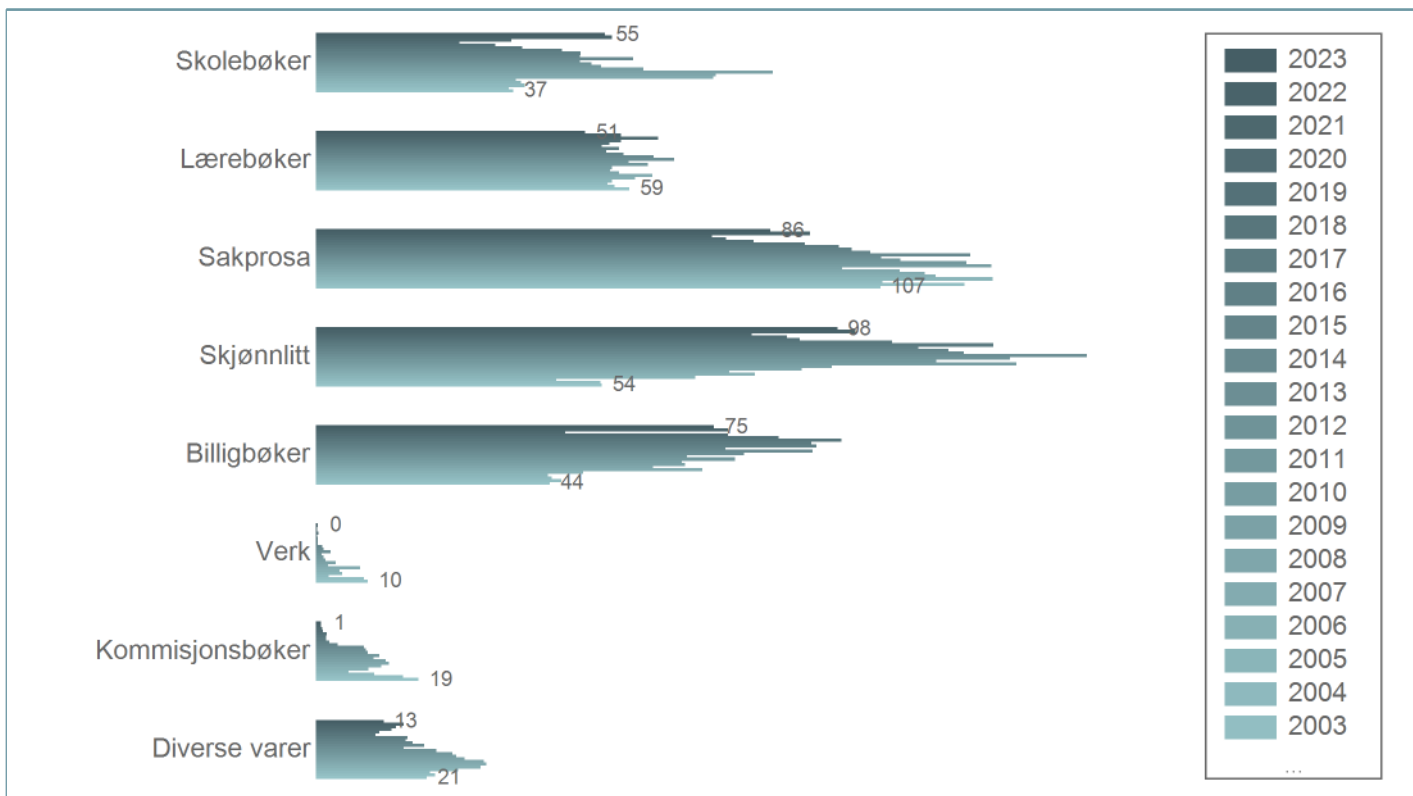
Kakediagrammet til høyre viser fordelingen mellom bokgruppene i perioden januar-mai.



Innkjøp historikk per måned januar-mai 2002-2023



Innkjøp bokgruppe historikk januar-mai 2002-2023



Om statistikken



Innkjøpsstatistikken baserer seg på norske bokhandlers innkjøp fra Sentraldistribusjonen (SD) og Forlagsentralen (FS), og oppdateres hver måned. Tallene omfatter samtlige bokhandler og i snitt 70-80 % av innkjøpene til den enkelte bokhandel.

