

# Innkjøp juni 2023



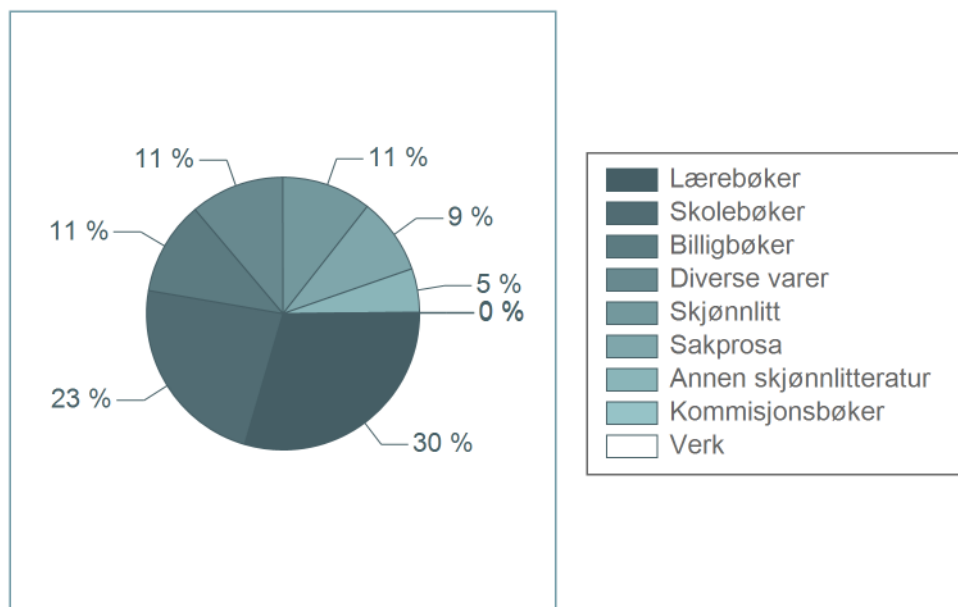
Bokhandlerenes innkjøp for juni utgjør 175 millioner kroner. Dette er en økning på 14 % i forhold til året før. Endringen i de enkelte bokgruppene er gjengitt i tabellen under.

|                                      | Innkjøp (mill.) | Endring fra 2022 |
|--------------------------------------|-----------------|------------------|
| Skolebøker                           | 40,6            | 2 %              |
| Skolebøker for grunnskolen           | 26,0            | 22 %             |
| Skolebøker for videregående skole    | 14,7            | -21 %            |
| Lærebøker                            | 51,8            | 16 %             |
| Lærebøker for høyere utdanning       | 47,2            | 16 %             |
| Fagbøker for profesjonsmarkedet      | 4,5             | 13 %             |
| Sakprosa                             | 15,9            | 17 %             |
| Norsk sakprosa for voksne            | 9,9             | 4 %              |
| Oversatt sakprosa for voksne         | 2,8             | 63 %             |
| Norsk sakprosa for barn              | 1,9             | 22 %             |
| Oversatt sakprosa for barn           | 1,3             | 85 %             |
| Skjønnlitt                           | 18,6            | -10 %            |
| Norsk skjønnlitteratur for voksne    | 5,1             | 38 %             |
| Oversatt skjønnlitteratur for voksne | 5,2             | -21 %            |
| Norsk skjønnlitteratur for barn      | 4,5             | -20 %            |
| Oversatt skjønnlitteratur for barn   | 3,7             | -18 %            |
| Billigbøker                          | 19,5            | -5 %             |
| Verk                                 | 0,0             | -47 %            |
| Kommisjonsbøker                      | 0,3             | 4 %              |
| Diverse varer                        | 19,5            | 135 %            |
| Annen skjønnlitteratur               | 9,1             | 55 %             |
| <b>Totalt</b>                        | <b>175,3</b>    | <b>14 %</b>      |

# Innkjøp fordeling juni 2023



Kakediagrammet til høyre viser fordelingen mellom bokgruppene i juni.



# Innkjøp januar-juni 2023



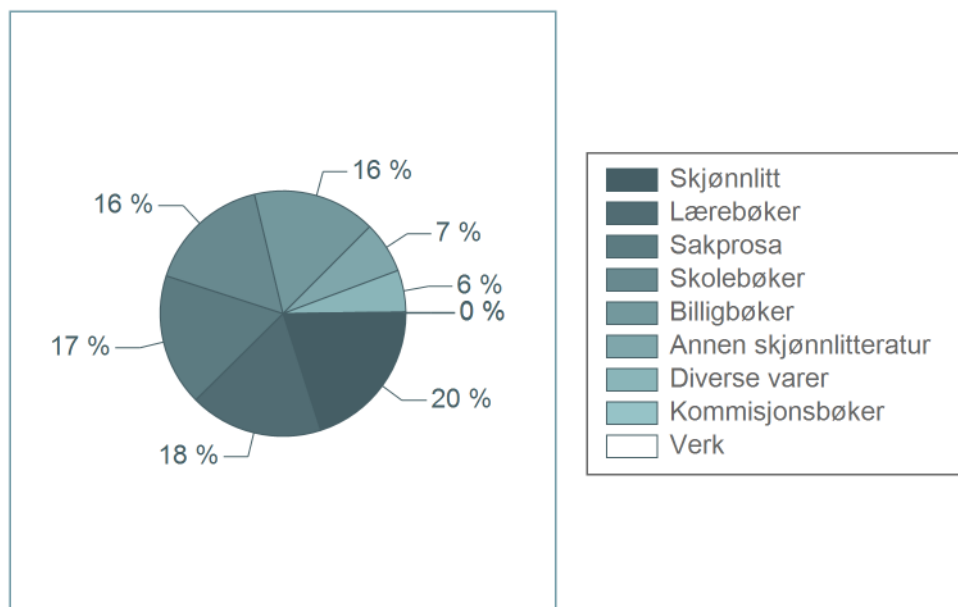
Bokhandlerenes innkjøp for perioden januar-juni utgjør 584 millioner kroner. Dette er en moderat endring på 1 % i forhold til året før. Endringen i de enkelte bokgruppene er gjengitt i tabellen under.

|                                      | Innkjøp (mill.) | Endring fra 2022 |
|--------------------------------------|-----------------|------------------|
| Skolebøker                           | 95,1            | 0 %              |
| Skolebøker for grunnskolen           | 55,1            | 9 %              |
| Skolebøker for videregående skole    | 40,0            | -11 %            |
| Lærebøker                            | 102,5           | 0 %              |
| Lærebøker for høyere utdanning       | 86,8            | 1 %              |
| Fagbøker for profesjonsmarkedet      | 15,7            | -4 %             |
| Sakprosa                             | 101,7           | -5 %             |
| Norsk sakprosa for voksne            | 67,1            | 1 %              |
| Oversatt sakprosa for voksne         | 14,4            | -31 %            |
| Norsk sakprosa for barn              | 11,6            | -4 %             |
| Oversatt sakprosa for barn           | 8,6             | 16 %             |
| Skjønnlitt                           | 117,1           | -4 %             |
| Norsk skjønnlitteratur for voksne    | 17,9            | 61 %             |
| Oversatt skjønnlitteratur for voksne | 48,7            | -1 %             |
| Norsk skjønnlitteratur for barn      | 23,5            | -25 %            |
| Oversatt skjønnlitteratur for barn   | 27,0            | -12 %            |
| Billigbøker                          | 94,7            | -4 %             |
| Verk                                 | 0,2             | 97 %             |
| Kommisjonsbøker                      | 1,1             | 2 %              |
| Diverse varer                        | 32,1            | 30 %             |
| Annen skjønnlitteratur               | 39,8            | 57 %             |
| <b>Totalt</b>                        | <b>584,3</b>    | <b>1 %</b>       |

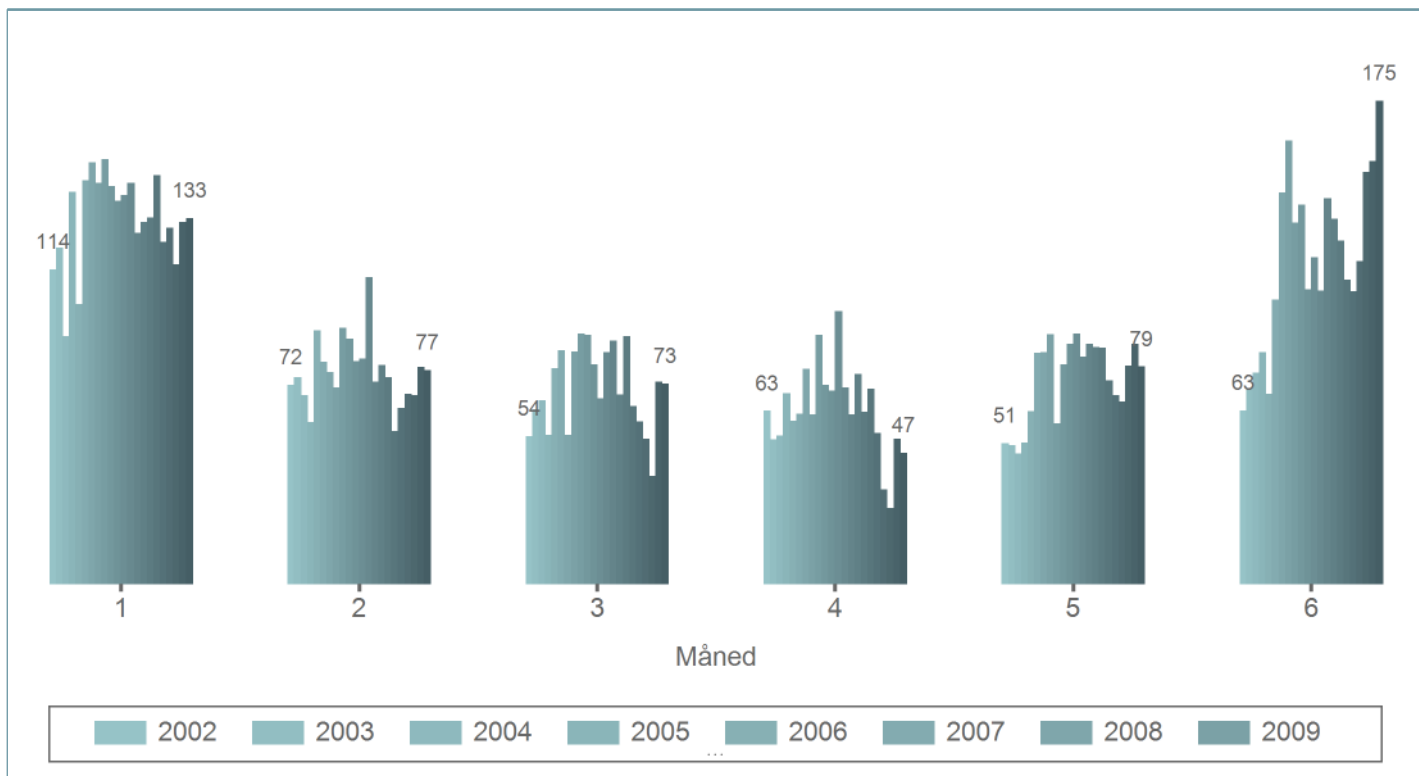
# Innkjøp fordeling januar-juni 2023



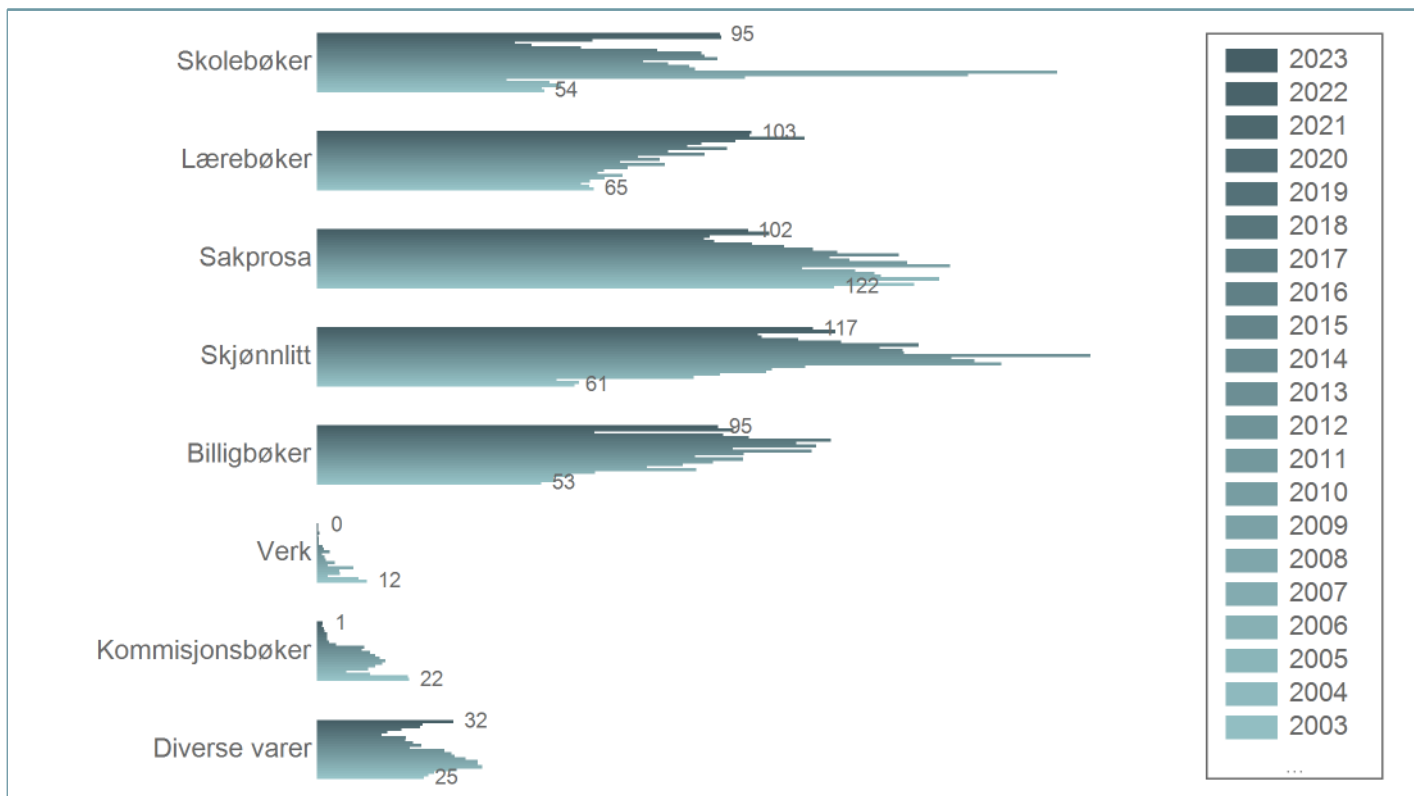
Kakediagrammet til høyre viser fordelingen mellom bokgruppene i perioden januar-juni.



# Innkjøp historikk per måned januar-juni 2002-2023



# Innkjøp bokgruppe historikk januar-juni 2002-2023



# Om statistikken



Innkjøpsstatistikken baserer seg på norske bokhandlers innkjøp fra Sentraldistribusjonen (SD) og Forlagsentralen (FS), og oppdateres hver måned. Tallene omfatter samtlige bokhandler og i snitt 70-80 % av innkjøpene til den enkelte bokhandel.

